

国联安中证医药 100 指数证券投资基金

2020 年年度报告

2020 年 12 月 31 日

基金管理人：国联安基金管理有限公司

基金托管人：交通银行股份有限公司

送出日期：二〇二一年三月三十一日

§1 重要提示及目录

1.1 重要提示

基金管理人的董事会、董事保证本报告所载资料不存在虚假记载、误导性陈述或重大遗漏，并对其内容的真实性、准确性和完整性承担个别及连带的法律责任。本年度报告已经三分之二以上独立董事签字同意，并由董事长签发。

基金托管人交通银行股份有限公司根据本基金合同规定，于 2021 年 3 月 30 日复核了本报告中的财务指标、净值表现、利润分配情况、财务会计报告、投资组合报告等内容，保证复核内容不存在虚假记载、误导性陈述或者重大遗漏。

基金管理人承诺以诚实信用、勤勉尽责的原则管理和运用基金资产，但不保证基金一定盈利。

基金的过往业绩并不代表其未来表现。投资有风险，投资者在作出投资决策前应仔细阅读本基金的招募说明书及其更新。

本报告中的财务资料经审计，毕马威华振会计师事务所（特殊普通合伙）为本基金出具了无保留意见的审计报告，请投资者注意阅读。

本报告期自 2020 年 1 月 1 日起至 12 月 31 日止。

1.2 目录

§1 重要提示及目录	2
1.1 重要提示	2
§2 基金简介	5
2.1 基金基本情况	5
2.2 基金产品说明	5
2.3 基金管理人和基金托管人	6
2.4 信息披露方式	6
2.5 其他相关资料	6
§3 主要财务指标、基金净值表现及利润分配情况	7
3.1 主要会计数据和财务指标	7
3.2 基金净值表现	8
3.3 过去三年基金的利润分配情况	13
§4 管理人报告	13
4.1 基金管理人及基金经理情况	13
4.2 管理人对报告期内本基金运作合规守信情况的说明	15
4.3 管理人对报告期内公平交易情况的专项说明	15
4.4 管理人对报告期内基金的投资策略和业绩表现的说明	16
4.5 管理人对宏观经济、证券市场及行业走势的简要展望	17
4.6 管理人内部有关本基金的监察稽核工作情况	17
4.7 管理人对报告期内基金估值程序等事项的说明	18
4.8 管理人对报告期内基金利润分配情况的说明	18
4.9 报告期内管理人对本基金持有人数或基金资产净值预警情形的说明	18
§5 托管人报告	18
5.1 报告期内本基金托管人合规守信情况声明	18
5.2 托管人对报告期内本基金投资运作合规守信、净值计算、利润分配等情况的说明	18
5.3 托管人对本年度报告中财务信息等内容真实、准确和完整发表意见	19
§6 审计报告	19
6.1 审计意见	19
6.2 形成审计意见的基础	19
6.3 其他信息	19
6.4 管理层和治理层对财务报表的责任	20
6.5 注册会计师对财务报表审计的责任	20
§7 年度财务报表	21
7.1 资产负债表	21
7.2 利润表	23
7.3 所有者权益（基金净值）变动表	24
7.4 报表附注	26
§8 投资组合报告	52
8.1 期末基金资产组合情况	52
8.2 报告期末按行业分类的股票投资组合	53
8.3 期末按公允价值占基金资产净值比例大小排序的所有股票投资明细	55
8.4 报告期内股票投资组合的重大变动	58

8.5 期末按公允价值占基金资产净值比例大小排序的前五名债券投资明细	60
8.6 期末按公允价值占基金资产净值比例大小排序的所有资产支持证券投资明细	60
8.7 报告期末按公允价值占基金资产净值比例大小排序的前五名贵金属投资明细	60
8.8 期末按公允价值占基金资产净值比例大小排序的前五名权证投资明细	60
8.9 报告期末本基金投资的股指期货交易情况说明	60
8.10 报告期末本基金投资的国债期货交易情况说明	60
8.11 投资组合报告附注	61
§9 基金份额持有人信息	62
9.1 期末基金份额持有人户数及持有人结构	62
9.2 期末基金管理人的从业人员持有本基金的情况	62
9.3 期末基金管理人的从业人员持有本开放式基金份额总量区间的情况	62
§10 开放式基金份额变动	63
§11 重大事件揭示	63
11.1 基金份额持有人大会决议	63
11.2 基金管理人、基金托管人的专门基金托管部门的重大人事变动	63
11.3 涉及基金管理人、基金财产、基金托管业务的诉讼	63
11.4 基金投资策略的改变	64
11.5 为基金进行审计的会计师事务所情况	64
11.6 管理人、托管人及其高级管理人员受稽查或处罚等情况	64
11.7 基金租用证券公司交易单元的有关情况	64
11.8 其他重大事件	66
§12 影响投资者决策的其他重要信息	68
12.1 报告期内单一投资者持有基金份额比例达到或超过 20%的情况	68
12.2 影响投资者决策的其他重要信息	69
§13 备查文件目录	69
13.1 备查文件目录	69
13.2 存放地点	69
13.3 查阅方式	69

§2 基金简介

2.1 基金基本情况

基金名称	国联安中证医药 100 指数证券投资基金	
基金简称	国联安医药 100 指数	
基金主代码	000059	
基金运作方式	契约型开放式	
基金合同生效日	2013 年 8 月 21 日	
基金管理人	国联安基金管理有限公司	
基金托管人	交通银行股份有限公司	
报告期末基金份额总额	998,343,981.72 份	
基金合同存续期	不定期	
下属分级基金的基金简称	国联安中证医药 100A	国联安中证医药 100C
下属分级基金的交易代码	000059	006569
报告期末下属分级基金的份额总额	989,420,268.11 份	8,923,713.61 份

2.2 基金产品说明

投资目标	本基金进行被动式指数化投资，通过严谨的数量化管理和投资纪律约束，力争保持基金净值收益率与业绩比较基准之间的日均跟踪偏离度的绝对值不超过 0.35%，年跟踪误差不超过 4%，为投资者提供一个投资中证医药 100 指数的有效工具，从而分享中国经济中长期增长的稳定收益。
投资策略	<p>本基金采用完全复制标的指数的方法，进行被动式指数化投资。股票投资组合的构建主要按照标的指数的成份股组成及其权重来拟合复制标的指数，并根据标的指数成份股及其权重的变动而进行相应调整，以复制和跟踪标的指数。本基金力争保持基金净值收益率与业绩比较基准之间的日均跟踪偏离度的绝对值不超过 0.35%，年跟踪误差不超过 4%，以实现对中证医药 100 指数的有效跟踪。</p> <p>当预期成份股发生调整和成份股发生配股、增发、分红等行为时，或因基金的申购和赎回等对本基金跟踪标的指数的效果可能带来影响时，或因某些特殊情况导致流动性不足时，或因其他原因导致无法有效复制和</p>

	跟踪标的指数时，基金管理人可以对投资组合管理进行适当变通和调整，并结合合理的投资管理策略等，最终使跟踪误差控制在限定的范围之内。
业绩比较基准	95%×中证医药 100 指数收益率+5%×活期存款利率（税后）
风险收益特征	本基金为被动投资型指数基金，具有较高风险、较高预期收益的特征，其风险和预期收益均高于货币市场基金和债券型基金。

2.3 基金管理人和基金托管人

项目		基金管理人	基金托管人
名称		国联安基金管理有限公司	交通银行股份有限公司
信息披露 负责人	姓名	李华	陆志俊
	联系电话	021-38992888	95559
	电子邮箱	customer.service@cpicfunds.com	luzj@bankcomm.com
客户服务电话		021-38784766/4007000365	95559
传真		021-50151582	021-62701216
注册地址		中国（上海）自由贸易试验区陆家嘴环路1318号9楼	中国（上海）自由贸易试验区银城中路188号
办公地址		中国（上海）自由贸易试验区陆家嘴环路1318号9楼	中国（上海）长宁区仙霞路18号
邮政编码		200121	200336
法定代表人		于业明	任德奇

2.4 信息披露方式

本基金选定的信息披露报纸名称	中国证券报
登载基金年度报告正文的管理人互联网网址	www.cpicfunds.com
基金年度报告备置地点	中国（上海）自由贸易试验区陆家嘴环路 1318 号 9 楼

2.5 其他相关资料

项目	名称	办公地址
会计师事务所	毕马威华振会计师事务所（特殊普通合伙）	上海市南京西路 1266 号恒隆广场 49-51 层

	普通合伙)	楼
注册登记机构	国联安基金管理有限公司	中国(上海)自由贸易试验区陆家嘴环路 1318 号 9 楼

§3 主要财务指标、基金净值表现及利润分配情况

3.1 主要会计数据和财务指标

金额单位：人民币元

3.1.1 期间 数据和指 标	2020 年		2019 年		2018 年	
	国联安中证 医药 100A	国联安中证 医药 100C	国联安中证 医药 100A	国联安中证 医药 100C	国联安中证 医药 100A	国联安中证医 药 100C
本期已 实现收 益	675,116,269 .72	3,609,709.2 6	-18,432,116.7 0	-47,464.12	-118,368,706. 38	-286,184.05
本期利 润	864,641,720 .73	3,354,447.2 9	426,515,117.6 9	1,016,154.45	-412,504,053. 88	-316,203.08
加权平 均基金 份额本 期利润	0.4995	0.3372	0.2101	0.2014	-0.2558	-0.0764
本期加 权平均 净值利 润率	40.46%	26.82%	23.87%	22.28%	-27.21%	-8.95%
本期基 金份额 净值增 长率	42.11%	41.54%	28.76%	28.46%	-25.69%	1.66%
3.1.2 期末 数据和指 标	2020 年末		2019 年末		2018 年末	
	国联安中证医 药 100A	国联安中证医 药 100C	国联安中证医 药 100A	国联安中证医 药 100C	国联安中证医 药 100A	国联安中证医药 100C
期末可 供分配 利润	351,502,634 .15	1,273,683.3 0	-92,650,382.9 1	-1,104,208.10	-516,711,911. 21	-1,557,532.28
期末可 供分配 基金份 额利润	0.3553	0.1427	-0.0463	-0.2992	-0.2593	-0.2878
期末基 金资产	1,340,922,9 02.26	12,353,164. 26	1,908,886,811 .47	3,609,341.41	1,476,153,28 6.33	4,120,128.71

净值						
期末基金份额净值	1.3553	1.3843	0.9537	0.9780	0.7407	0.7613
3.1.3 累计期末指标	2020 年末		2019 年末		2018 年末	
	国联安中证医药 100A	国联安中证医药 100C	国联安中证医药 100A	国联安中证医药 100C	国联安中证医药 100A	国联安中证医药 100C
基金份额累计净值增长率	108.02%	84.84%	46.38%	30.59%	13.69%	1.66%

注：1、上述基金业绩指标不包括持有人交易基金的各项费用，例如，开放式基金的申购赎回费等，计入费用后实际收益要低于所列数字；

2、本期已实现收益指基金本期利息收入、投资收益、其他收入（不含公允价值变动收益）扣除相关费用后的余额，本期利润为本期已实现收益加上本期公允价值变动收益；

3、对期末可供分配利润，采用期末资产负债表中未分配利润与未分配利润中已实现部分的孰低数；

4、经中国证监会批准，根据《关于国联安中证医药 100 指数证券投资基金增设 C 类基金份额并修改基金合同及托管协议的公告》，本基金自 2018 年 10 月 26 日增设 C 类基金份额，原有的基金份额在增设 C 类基金份额后，全部自动转换为本基金 A 类基金份额。

3.2 基金净值表现

3.2.1 基金份额净值增长率及其与同期业绩比较基准收益率的比较

国联安中证医药 100A

阶段	份额净值增长率①	份额净值增长率标准差②	业绩比较基准收益率③	业绩比较基准收益率标准差④	①－③	②－④
过去三个月	-1.16%	1.22%	-2.90%	1.21%	1.74%	0.01%
过去六个月	0.95%	1.56%	-2.73%	1.59%	3.68%	-0.03%
过去一年	42.11%	1.56%	35.26%	1.59%	6.85%	-0.03%
过去三年	35.97%	1.48%	29.35%	1.52%	6.62%	-0.04%
过去五年	17.59%	1.40%	12.02%	1.44%	5.57%	-0.04%
自基金合同生效起至今	108.02%	1.60%	117.90%	1.59%	-9.88%	0.01%

注：1、国联安中证医药 100 指数证券投资基金于 2018 年 10 月 26 日起增加收取销售服务费的 C 类基金份额，并对本基金基金合同作相应修改，原有的基金份额在开放申购赎回后，全部转换为

国联安中证医药 100A 类份额；

2、上述基金业绩指标不包括持有人认购或交易基金的各项费用，计入费用后实际收益水平要低于所列数字。

国联安中证医药 100C

阶段	份额净值增长率①	份额净值增长率标准差②	业绩比较基准收益率③	业绩比较基准收益率标准差④	①－③	②－④
过去三个月	-1.26%	1.22%	-2.90%	1.21%	1.64%	0.01%
过去六个月	0.73%	1.56%	-2.73%	1.59%	3.46%	-0.03%
过去一年	41.54%	1.56%	35.26%	1.59%	6.28%	-0.03%
过去三年	-	-	-	-	-	-
过去五年	-	-	-	-	-	-
自基金合同生效起至今	84.84%	1.46%	70.02%	1.49%	14.82%	-0.03%

注：1、国联安中证医药 100 指数证券投资基金于 2018 年 10 月 26 日起增加收取销售服务费的 C 类基金份额，并对本基金基金合同作相应修改，原有的基金份额在开放申购赎回后，全部转换为国联安中证医药 100A 类份额；

2、C 类收费模式的对应基金代码为 006569，自 2018 年 10 月 30 日起开始确认申购份额，因此，国联安中证医药 100C 类份额的业绩表现自 2018 年 10 月 30 日开始计算；

3、上述基金业绩指标不包括持有人认购或交易基金的各项费用，计入费用后实际收益水平要低于所列数字。

3.2.2 自基金合同生效以来 基金份额累计净值增长率变动及其与同期业绩比较基准收益率变动的比较

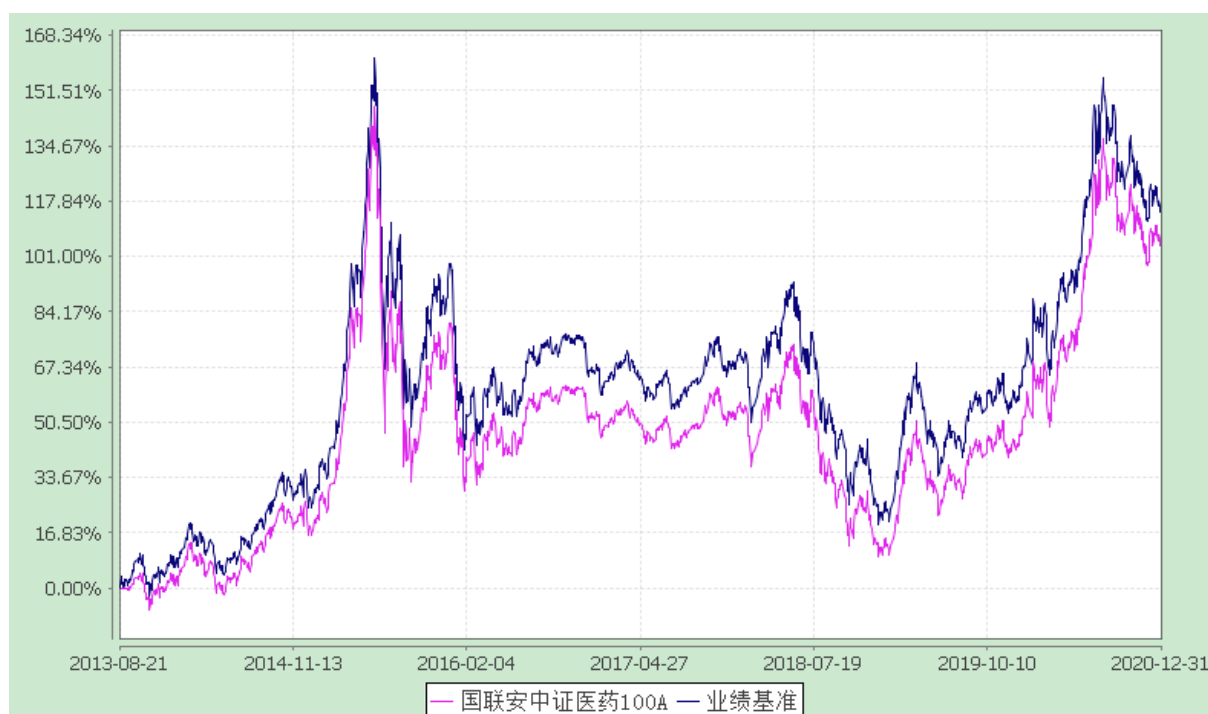
国联安中证医药 100 指数证券投资基金

份额累计净值增长率与业绩比较基准收益率历史走势对比图

(2013 年 8 月 21 日至 2020 年 12 月 31 日)

国联安中证医药 100A

(2013 年 8 月 21 日至 2020 年 12 月 31 日)



注：1、国联安中证医药 100 指数证券投资基金于 2018 年 10 月 26 日起增加收取销售服务费的 C 类基金份额，并对本基金基金合同作相应修改，原有的基金份额在开放申购赎回后，全部转换为国联安中证医药 100A 类份额；

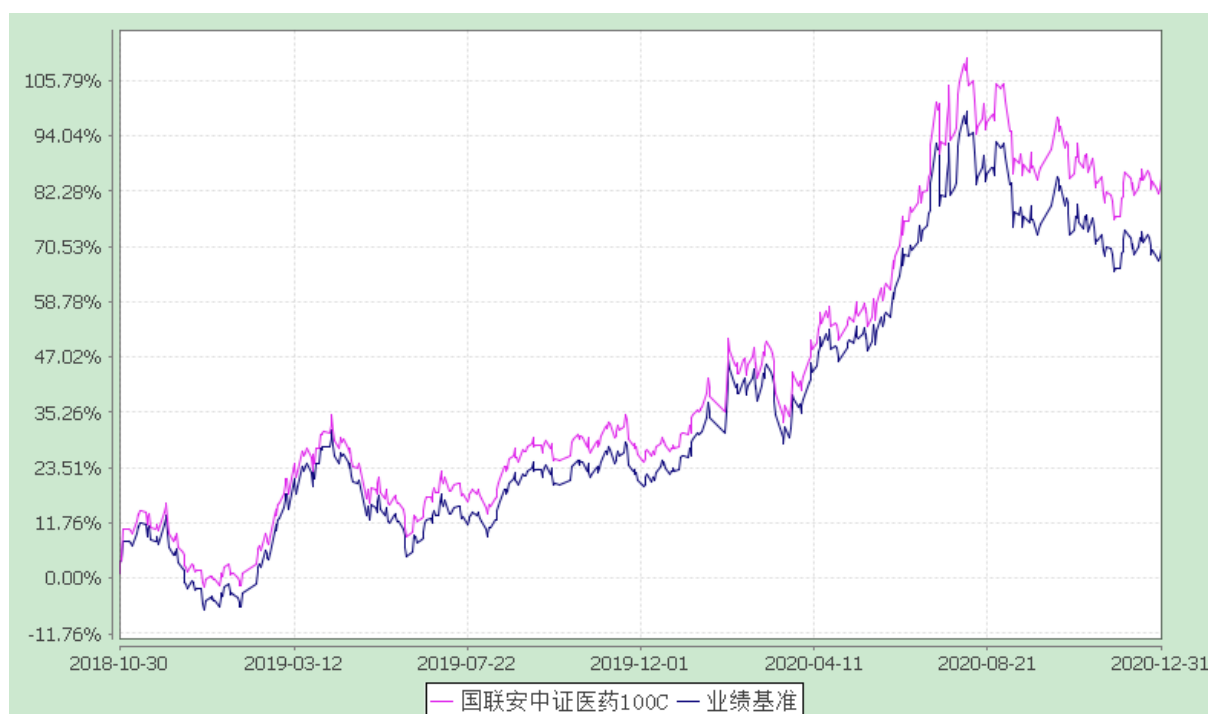
2、本基金业绩比较基准为： $95\% \times \text{中证医药 100 指数收益率} + 5\% \times \text{活期存款利率（税后）}$ ；

3、本基金基金合同于 2013 年 8 月 21 日生效。本基金建仓期为自基金合同生效之日起的 6 个月，建仓期结束时各项资产配置符合合同约定；

4、上述基金业绩指标不包括持有人认购或交易基金的各项费用，计入费用后实际收益水平要低于所列数字。

国联安中证医药 100C

（2013 年 8 月 21 日至 2020 年 12 月 31 日）



注：1、国联安中证医药 100 指数证券投资基金于 2018 年 10 月 26 日起增加收取销售服务费的 C 类基金份额，并对本基金基金合同作相应修改，原有的基金份额在开放申购赎回后，全部转换为国联安中证医药 100A 类份额；

2、C 类收费模式的对应基金代码为 006569，自 2018 年 10 月 30 日起开始确认申购份额，因此，国联安中证医药 100C 类份额的业绩表现自 2018 年 10 月 30 日开始计算；

3、本基金业绩比较基准为： $95\% \times \text{中证医药 100 指数收益率} + 5\% \times \text{活期存款利率（税后）}$ ；

4、本基金基金合同于 2013 年 8 月 21 日生效。本基金建仓期为自基金合同生效之日起的 6 个月，建仓期结束时各项资产配置符合合同约定；

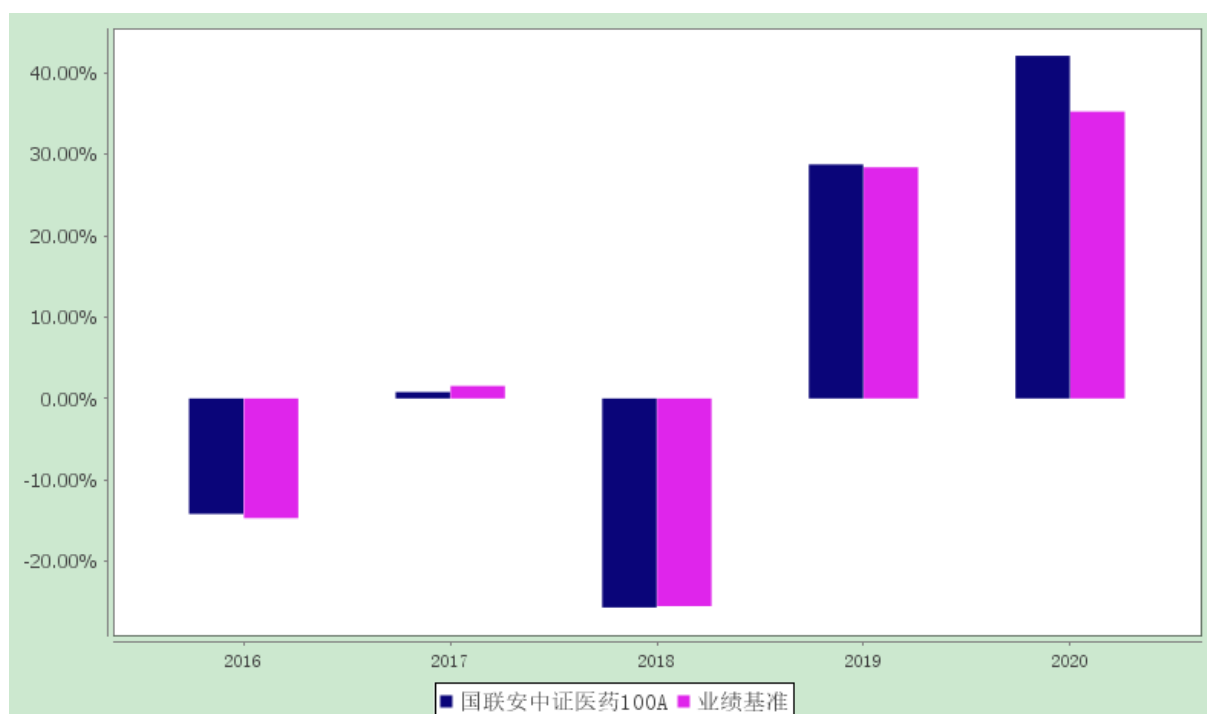
5、上述基金业绩指标不包括持有人认购或交易基金的各项费用，计入费用后实际收益水平要低于所列数字。

3.2.3 过去五年基金每年净值增长率及其与同期业绩比较基准收益率的比较

国联安中证医药 100 指数证券投资基金

过去五年基金净值增长率与业绩比较基准历年收益率对比图

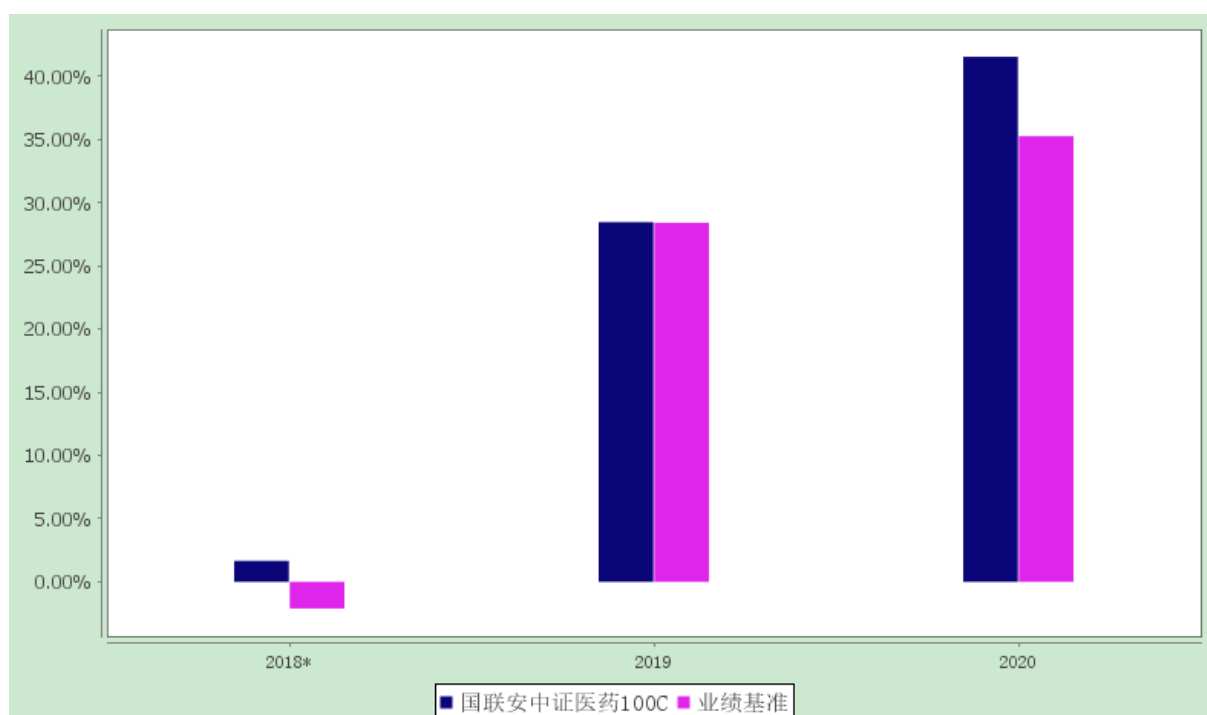
国联安中证医药 100A



注：1、国联安中证医药 100 指数证券投资基金于 2018 年 10 月 26 日起增加收取销售服务费的 C 类基金份额，并对本基金基金合同作相应修改，原有的基金份额在开放申购赎回后，全部转换为国联安中证医药 100A 类份额；

2、上述基金业绩指标不包括持有人认购或交易基金的各项费用，计入费用后实际收益水平要低于所列数字。

国联安中证医药 100C



注：1、国联安中证医药 100 指数证券投资基金于 2018 年 10 月 26 日起增加收取销售服务费的

C 类基金份额，并对本基金基金合同作相应修改，原有的基金份额在开放申购赎回后，全部转换为国联安中证医药 100A 类份额；

2、C 类收费模式的对应基金代码为 006569，自 2018 年 10 月 30 日起开始确认申购份额，因此，国联安中证医药 100C 类份额的业绩表现自 2018 年 10 月 30 日开始计算；

3、*确认 C 类份额当年按实际存续期计算的净值增长率；

4、上述基金业绩指标不包括持有人认购或交易基金的各项费用，计入费用后实际收益水平要低于所列数字。

3.3 过去三年基金的利润分配情况

1、国联安中证医药 100A

单位：人民币元

年度	每10份基金份额分红数	现金形式发放总额	再投资形式发放总额	年度利润分配合计	备注
2020	-	-	-	-	-
2019	-	-	-	-	-
2018	-	-	-	-	-
合计	-	-	-	-	-

2、国联安中证医药 100C

单位：人民币元

年度	每10份基金份额分红数	现金形式发放总额	再投资形式发放总额	年度利润分配合计	备注
2020	-	-	-	-	-
2019	-	-	-	-	-
2018	-	-	-	-	-
合计	-	-	-	-	-

注：经中国证监会批准，根据《关于国联安中证医药 100 指数证券投资基金增设 C 类基金份额并修改基金合同及托管协议的公告》，本基金自 2018 年 10 月 26 日增设 C 类基金份额，原有的基金份额在增设 C 类基金份额后，全部自动转换为本基金 A 类基金份额。

§4 管理人报告

4.1 基金管理人及基金经理情况

4.1.1 基金管理人及其管理基金的经验

国联安基金管理有限公司是中国第一家获准筹建的中外合资基金管理公司，其中方股东为太平洋资产管理有限责任公司，是国内领先的“A+H”股上市综合性保险集团中国太平洋保险（集团）股份有限公司控股的资产管理公司；外方股东为德国安联集团，是全球顶级综合性金融集团之一。国联安基金管理有限公司拥有国际化的基金管理团队，借鉴外方先进的公司治理和风险管理经验，结合本地投资研究与客户服务成功实践，秉持“稳健、专业、卓越、信赖”的经营理念，力争成为中国基金业最佳基金管理公司之一。

4.1.2 基金经理（或基金经理小组）及基金经理助理简介

姓名	职务	任本基金的 基金经理（助理）期限		证券 从业 年限	说明
		任职 日期	离任 日期		
黄欣	本基金基金经理、兼任国联安中证 100 指数证券投资基金（LOF）基金经理、上证大宗商品股票交易型开放式指数证券投资基金基金经理、国联安上证大宗商品股票交易型开放式指数证券投资基金联接基金基金经理、国联安双力中小板综指证券投资基金（LOF）基金经理、国联安中证全指半导体产品与设备交易型开放式指数证券投资基金基金经理、国联安中证全指半导体产品与设备交易型开放式指数证券投资基金联接基金基金经理、国联安沪深 300 交易型开放式指数证券投资基金基金经理、国联安沪深 300 交易型开放式指数证券投资基金联接基金基金经理。	2016-08-19	-	18 年（自 2002 年起）	黄欣先生，硕士研究生。2003 年 10 月加入国联安基金管理有限公司，历任产品开发部经理助理、总经理特别助理、债券投资助理、基金经理助理。现任量化投资部总监助理。2010 年 4 月起担任国联安中证 100 指数证券投资基金（LOF）（原国联安双禧中证 100 指数分级证券投资基金）的基金经理，2010 年 5 月至 2012 年 9 月兼任国联安德盛安心成长混合型证券投资基金的基金经理，2010 年 11 月起兼任上证大宗商品股票交易型开放式指数证券投资基金的基金经理，2010 年 12 月起兼任国联安上证大宗商品股票交易型开放式指数证券投资基金联接基金的基金经理，2013 年 6 月至 2017 年 3 月兼任国联安中证股债动态策略指数证券投资基金的基金经理，2016 年 8 月起兼任国联安中证医药 100 指数证券投资基金和国联安双力中小板综指证券投资基金（LOF）的基金经理，2018 年 3 月至 2019 年 7 月兼任国联安添鑫灵活配置混合型证券投资基金的基金经理，2019 年 5 月起兼任国联安中证全

					指半导体产品与设备交易型开放式指数证券投资基金的基金经理，2019 年 6 月起兼任国联安中证全指半导体产品与设备交易型开放式指数证券投资基金联接基金的基金经理，2019 年 11 月起兼任国联安沪深 300 交易型开放式指数证券投资基金的基金经理，2019 年 12 月起兼任国联安沪深 300 交易型开放式指数证券投资基金联接基金的基金经理。
--	--	--	--	--	---

注：1、基金经理的任职日期和离职日期以公司对外公告为准；

2、证券从业年限的统计标准为证券行业的工作经历年限。

4.2 管理人对报告期内本基金运作合规守信情况的说明

本报告期内，本基金管理人严格遵守《中华人民共和国证券投资基金法》、《国联安中证医药 100 指数证券投资基金基金合同》及其他相关法律法规、法律文件的规定，本着诚实信用、勤勉尽责的原则管理和运用基金财产，在严格控制风险的前提下，为基金份额持有人谋求最大利益。本基金运作管理符合有关法律法规和基金合同的规定和约定，无损害基金份额持有人利益的行为。

4.3 管理人对报告期内公平交易情况的专项说明

4.3.1 公平交易制度和控制方法

本基金管理人遵照相应法律法规和内部规章，制定并完善了《国联安基金管理有限公司公平交易制度》（以下简称“公平交易制度”），用以规范包括投资授权、研究分析、投资决策、交易执行以及投资管理过程中涉及的实施效果与业绩评估等投资管理活动相关的各个环节。

本基金管理人建立了健全的投资授权制度，分别明确投资决策委员会、投资总监、投资组合经理等各投资决策主体的职责和权限划分，投资组合经理在授权范围内自主决策，超过投资权限的操作需要经过严格的审批程序。本基金管理人建立了统一的研究平台，不同投资组合可共享研究资源。本基金管理人建立了严格的投资组合投资信息的管理及保密制度，通过投资交易管理系统的权限设置确保不同投资组合经理之间的持仓和交易等重大非公开投资信息均做到相互隔离。本基金管理人建立集中交易室实行集中交易制度，投资交易指令统一通过交易室下达，严格遵守公平交易原则，启用交易系统内的公平交易模块，按照时间优先、价格优先、比例分配的原则执行指令；对于部分债券一级市场申购、非公开发行股票申购等以公司名义进行的交易，各投资组合经理根据投资需要独立申报价格和数量，交易室根据事前申报的满足价格条件的数量进行比例分配；对于银行间交易、固定收益平台、交易所大宗交易等非集中竞价交易，以投资组合的名义向银行间市场或交易对手询

价、成交确认，确保上述非集中竞价交易与投资组合一一对应，并保证各投资组合获得公平的交易机会。风险管理部对银行间、固定收益平台和大宗平台的交易进行交易价格的核对。

4.3.2 公平交易制度的执行情况

本报告期内，本基金管理人严格执行公平交易制度的规定，公平对待不同投资组合，确保各投资组合在获得投资信息、投资建议和投资决策等方面均享有平等机会；在交易环节严格按照时间优先、价格优先的原则执行指令；如遇指令价位相同或指令价位不同但市场条件都满足时，及时执行交易系统内的公平交易模块；采用公平交易分析系统对不同投资组合的交易价差进行定期分析；对投资流程独立稽核等。

本基金管理人每季度和每年度对所有投资组合进行同向交易价差分析、反向及异常交易分析。本报告期内，公司旗下所有投资组合参与的交易所公开竞价同日反向交易成交较少的单边交易量未发现有超过该证券当日成交量 5% 的情况。本基金管理人对不同投资组合同日反向交易进行严格的控制，对不同投资组合邻近交易日的反向交易从交易量、交易价格、交易金额等方面进行分析，未发现异常交易。

本基金管理人对本报告期内不同时间窗下（日内、3 日内、5 日内）的不同投资组合同向交易的交易价差进行了分析，执行了 95% 置信区间、假设溢价率为 0 的 T 分布检验，同时进一步对不同投资组合同向交易的交易占比情况以及潜在的价差金额对投资组合的贡献进行分析，未发现明显异常。

公平交易制度总体执行情况良好。

4.3.3 异常交易行为的专项说明

本报告期内未发现存在可能导致不公平交易和利益输送的无法解释的异常交易行为。

4.4 管理人对报告期内基金的投资策略和业绩表现的说明

4.4.1 报告期内基金投资策略和运作分析

2020 年初，突如其来的疫情改变了所有人的生活。中国在及时采取有效的控制措施后全面复工复产，股市也在 2 月见底之后持续反弹，受疫情影响，医药板块以及受益于非接触经济的科技板块率先反弹；国外的形势比较严峻，新冠感染人数不断飞增，美国大选更是一地鸡毛的闹剧。相比之下，中国资产在全球范围内资产配置的价值突显，相信国际资本将不断加大 A 股资产的配置，特别是消费、科技、医药等板块。

2020 年大小盘股表现分化较大，小盘股表现较好。全年沪深 300 指数上涨约 27.21%，中小板综指上涨 31.55%，创业板综指 47.85%，中证医药 100 指数上涨 37.17%。

报告期内，医药 100 指数基金始终保持较高的仓位，采用完全复制的方法跟踪中证医药 100 指数，努力将跟踪误差控制在合理范围。

4.4.2 报告期内基金的业绩表现

截止报告期末，国联安医药 100 指数 A 的份额净值为 1.3553 元，国联安医药 100 指数 C 的份额净值为 1.3843 元；本报告期内，国联安医药 100 指数 A 的份额净值增长率为 42.11%，同期业绩比较基准收益率为 35.26%。国联安医药 100 指数 C 的份额净值增长率为 41.54%，同期业绩比较基准收益率为 35.26%；本报告期内，本基金日均跟踪偏离度为 0.10%，年化跟踪误差为 2.25%，分别符合基金合同约定的日均跟踪偏离度绝对值不超过 0.35%，以及年化跟踪误差不超过 4.0%的限制。

4.5 管理人对宏观经济、证券市场及行业走势的简要展望

随着美国总统换届、世界各地人们开始逐渐接种新冠疫苗，本基金预计经济将逐步复苏，各国经济开始恢复到正轨上。全球范围内流动性处于宽松的状态，或将进一步抬高各类资产的价格。对于 A 股投资来说，2020 年的大涨导致部分行业估值偏高，积累了一定的风险，当下应选择业绩稳定，估值相对较低的上市公司，等待宏观经济环境逐步改善、公司业绩提升，以及投资者信心恢复带来的估值修复。

4.6 管理人内部有关本基金的监察稽核工作情况

本报告期内，基金管理人在内部监察工作中本着一切合法合规运作的指导思想、以保障基金份额持有人利益为宗旨，由独立于各业务部门的内部监察人员对公司的经营管理、基金的投资运作及员工的行为规范等方面进行定期和不定期检查，发现问题及时督促有关部门进行整改，并定期制作报告上报公司管理层。具体来说，报告期内基金管理人的内部监察工作重点集中于以下几个方面：

（1）报告期内，公司密切关注监管部门所颁布的各项最新的法律法规，及时进行法律法规及监管政策的通报和解读。此外，公司还通过组织各项专题合规培训，使投研、市场、中后台的各条线人员加深对法律法规及公司制度的理解，加强员工的合规意识。

（2）报告期内，公司在监管机构的指导下，持续推动合规经营和风险防范，多次通过邮件和培训等多种形式对公司员工加强教育、引导和监督，并加大了各项稽核力度。

（3）通过组织各部门认真贯彻落实法规政策、定期自查、监察部门的定期/不定期的抽查，对公司业务的各个方面进行监督检查，包括基金投资、运作、销售等领域，以实现公司的合法合规经营，维护基金份额持有人、公司股东和公司的合法权益。

（4）加强与托管人的日常联系。公司与托管人的基金日常监督部门加强联系，确定了日常监督的工作方式、业务合作等，并完善日常监督方面的沟通与联系。

基金管理人将继续致力于维护一个有效率、效果的内部控制体系，以风险防范为核心，提高内部监察稽核工作的科学性和有效性，切实保障基金安全、合规运作。

4.7 管理人对报告期内基金估值程序等事项的说明

公司内部建立估值工作小组对证券估值负责。估值工作小组由公司运营部、权益投资部、交易部、监察稽核部、风险管理部、量化投资部、研究部部门经理组成，并根据业务分工履行相应的职责，所有成员都具备丰富的专业能力和估值经验，参与估值流程各方不存在重大利益冲突。基金经理不直接参与估值决策，估值决策由估值工作小组成员 1/2 以上多数票通过，量化投资部、研究部、权益投资部对估值决策必须达成一致，估值决策由公司总经理签署后生效。对于估值政策，公司和基金托管银行有充分沟通，积极商讨达成一致意见；对于估值结果，公司和基金托管银行有详细的核对流程，达成一致意见后才能对外披露。会计师事务所认可公司基金估值的政策和流程的适当性与合理性。

4.8 管理人对报告期内基金利润分配情况的说明

根据法律法规的规定和本基金基金合同的约定，以及本基金实际运作情况，本基金本报告期末进行利润分配，符合本基金基金合同的相关规定。

4.9 报告期内管理人对本基金持有人数或基金资产净值预警情形的说明

无。

§5 托管人报告

5.1 报告期内本基金托管人遵规守信情况声明

本报告期内，基金托管人在国联安中证医药 100 指数证券投资基金的托管过程中，严格遵守了《证券投资基金法》及其他有关法律法规、基金合同、托管协议，尽职尽责地履行了托管人应尽的义务，不存在任何损害基金持有人利益的行为。

5.2 托管人对报告期内本基金投资运作遵规守信、净值计算、利润分配等情况的说明

本报告期内，国联安基金管理有限公司在国联安中证医药 100 指数证券投资基金投资运作、基金资产净值的计算、基金份额申购赎回价格的计算、基金费用开支等问题上，托管人未发现损害基金持有人利益的行为。

本报告期内本基金未进行收益分配，符合基金合同的规定。

5.3 托管人对本年度报告中财务信息等内容的真实、准确和完整发表意见

本报告期内，由国联安基金管理有限公司编制并经托管人复核审查的有关国联安中证医药 100 指数证券投资基金的年度报告中财务指标、净值表现、收益分配情况、财务会计报告相关内容、投资组合报告等内容真实、准确、完整。

§6 审计报告

毕马威华振审字第 2100584 号

国联安中证医药 100 指数证券投资基金全体基金份额持有人：

6.1 审计意见

我们审计了后附的国联安中证医药 100 指数证券投资基金（以下简称“国联安中证医药 100 基金”）财务报表，包括 2020 年 12 月 31 日的资产负债表、2020 年度的利润表、所有者权益（基金净值）变动表以及相关财务报表附注。

我们认为，后附的财务报表在所有重大方面按照中华人民共和国财政部颁布的企业会计准则、在财务报表附注 7.4.2 中所列示的中国证券监督管理委员会（以下简称“中国证监会”）和中国证券投资基金业协会发布的有关基金行业实务操作的规定编制，公允反映了国联安中证医药 100 基金 2020 年 12 月 31 日的财务状况以及 2020 年度的经营成果和基金净值变动情况。

6.2 形成审计意见的基础

我们按照中国注册会计师审计准则（以下简称“审计准则”）的规定执行了审计工作。审计报告的“注册会计师对财务报表审计的责任”部分进一步阐述了我们在这些准则下的责任。按照中国注册会计师职业道德守则，我们独立于国联安中证医药 100 基金，并履行了职业道德方面的其他责任。我们相信，我们获取的审计证据是充分、适当的，为发表审计意见提供了基础。

6.3 其他信息

国联安中证医药 100 基金管理人国联安基金管理有限公司（以下简称“基金管理人”）管理层对其他信息负责。其他信息包括国联安中证医药 100 基金 2020 年年度报告中涵盖的信息，但不包括财务报表和我们的审计报告。

我们对财务报表发表的审计意见不涵盖其他信息，我们也不对其他信息发表任何形式的鉴证结论。

结合我们对财务报表的审计，我们的责任是阅读其他信息，在此过程中，考虑其他信息是否与财务报表或我们在审计过程中了解到的情况存在重大不一致或者似乎存在重大错报。

基于我们已执行的工作，如果我们确定其他信息存在重大错报，我们应当报告该事实。在这方面，我们无任何事项需要报告。

6.4 管理层和治理层对财务报表的责任

国联安中证医药 100 基金管理人国联安基金管理有限公司管理层负责按照中华人民共和国财政部颁布的企业会计准则及财务报表附注 7.4.2 中所列示的中国证监会和中国证券投资基金业协会发布的有关基金行业实务操作的规定编制财务报表，使其实现公允反映，并设计、执行和维护必要的内部控制，以使财务报表不存在由于舞弊或错误导致的重大错报。

在编制财务报表时，国联安中证医药 100 基金管理人国联安基金管理有限公司管理层负责评估国联安中证医药 100 基金的持续经营能力，披露与持续经营相关的事项（如适用），并运用持续经营假设，除非国联安中证医药 100 基金计划进行清算、终止运营或别无其他现实的选择。

国联安中证医药 100 基金管理人国联安基金管理有限公司治理层负责监督国联安中证医药 100 基金的财务报告过程。

6.5 注册会计师对财务报表审计的责任

我们的目标是对财务报表整体是否不存在由于舞弊或错误导致的重大错报获取合理保证，并出具包含审计意见的审计报告。合理保证是高水平的保证，但并不能保证按照审计准则执行的审计在某一重大错报存在时总能发现。错报可能由于舞弊或错误导致，如果合理预期错报单独或汇总起来可能影响财务报表使用者依据财务报表作出的经济决策，则通常认为错报是重大的。

在按照审计准则执行审计工作的过程中，我们运用职业判断，并保持职业怀疑。同时，我们也执行以下工作：

(1)识别和评估由于舞弊或错误导致的财务报表重大错报风险，设计和实施审计程序以应对这些风险，并获取充分、适当的审计证据，作为发表审计意见的基础。由于舞弊可能涉及串通、伪造、故意遗漏、虚假陈述或凌驾于内部控制之上，未能发现由于舞弊导致的重大错报的风险高于未能发现由于错误导致的重大错报的风险。

(2)了解与审计相关的内部控制，以设计恰当的审计程序，但目的并非对内部控制的有效性发表意见。

(3)评价国联安中证医药 100 基金管理人国联安基金管理有限公司管理层选用会计政策的恰当性和作出会计估计及相关披露的合理性。

(4)对国联安中证医药 100 基金管理人国联安基金管理有限公司管理层使用持续经营假设的恰当性得出结论。同时，根据获取的审计证据，就可能导致对国联安中证医药 100 基金持续经营能力产

生重大疑虑的事项或情况是否存在重大不确定性得出结论。如果我们得出结论认为存在重大不确定性，审计准则要求我们在审计报告中提请报表使用者注意财务报表中的相关披露；如果披露不充分，我们应当发表非无保留意见。我们的结论基于截至审计报告日可获得的信息。然而，未来的事项或情况可能导致国联安中证医药 100 基金不能持续经营。

(5)评价财务报表的总体列报、结构和内容（包括披露），并评价财务报表是否公允反映相关交易和事项。

我们与国联安中证医药 100 基金管理人国联安基金管理有限公司治理层就计划的审计范围、时间安排和重大审计发现等事项进行沟通，包括沟通我们在审计中识别出的值得关注的内部控制缺陷。

毕马威华振会计师事务所（特殊普通合伙） 中国注册会计师

王国蓓 钱茹雯

上海市南京西路 1266 号恒隆广场 49-51 楼

2021 年 3 月 25 日

§7 年度财务报表

7.1 资产负债表

会计主体：国联安中证医药 100 指数证券投资基金

报告截止日：2020 年 12 月 31 日

单位：人民币元

资 产	附注号	本期末 2020 年 12 月 31 日	上年度末 2019 年 12 月 31 日
资 产：			
银行存款	7.4.7.1	103,067,499.05	151,376,517.46
结算备付金		-	9,514.59
存出保证金		421,820.41	55,253.13
交易性金融资产	7.4.7.2	1,253,616,338.01	1,769,462,484.61
其中：股票投资		1,253,616,338.01	1,769,462,484.61
基金投资		-	-
债券投资		-	-
资产支持证券投资		-	-

贵金属投资		-	-
衍生金融资产	7.4.7.3	-	-
买入返售金融资产	7.4.7.4	-	-
应收证券清算款		460,577.18	223,107.97
应收利息	7.4.7.5	23,233.04	33,353.57
应收股利		-	-
应收申购款		440,702.69	608,397.62
递延所得税资产		-	-
其他资产	7.4.7.6	-	-
资产总计		1,358,030,170.38	1,921,768,628.95
负债和所有者权益	附注号	本期末 2020 年 12 月 31 日	上年度末 2019 年 12 月 31 日
负 债:			
短期借款		-	-
交易性金融负债		-	-
衍生金融负债	7.4.7.3	-	-
卖出回购金融资产款		-	-
应付证券清算款		-	-
应付赎回款		1,915,132.33	7,004,601.10
应付管理人报酬		916,094.64	1,272,296.36
应付托管费		229,023.66	318,074.10
应付销售服务费		4,181.26	1,238.38
应付交易费用	7.4.7.7	1,419,233.36	398,102.54
应交税费		-	-
应付利息		-	-
应付利润		-	-
递延所得税负债		-	-
其他负债	7.4.7.8	270,438.61	278,163.59
负债合计		4,754,103.86	9,272,476.07

所有者权益：			
实收基金	7.4.7.9	998,343,981.72	2,005,227,573.86
未分配利润	7.4.7.10	354,932,084.80	-92,731,420.98
所有者权益合计		1,353,276,066.52	1,912,496,152.88
负债和所有者权益总计		1,358,030,170.38	1,921,768,628.95

注：报告截止日 2020 年 12 月 31 日，国联安中证医药 100A 基金份额净值 1.3553 元；国联安中证医药 100C 基金份额净值 1.3843 元。基金份额总额 998,343,981.72 份，其中国联安中证医药 100A 基金份额 989,420,268.11 份，国联安中证医药 100C 基金份额 8,923,713.61 份。

7.2 利润表

会计主体：国联安中证医药 100 指数证券投资基金

本报告期：2020 年 1 月 1 日至 2020 年 12 月 31 日

单位：人民币元

项 目	附注号	本期 2020 年 1 月 1 日至 2020 年 12 月 31 日	上年度可比期间 2019 年 1 月 1 日至 2019 年 12 月 31 日
一、收入		895,676,110.64	447,765,923.59
1.利息收入		1,306,462.62	1,115,379.77
其中：存款利息收入	7.4.7.11	1,306,462.62	1,115,379.77
债券利息收入		-	-
资产支持证券利息收入		-	-
买入返售金融资产收入		-	-
证券出借利息收入		-	-
其他利息收入		-	-
2.投资收益（损失以“-”填列）		704,231,555.44	403,849.41
其中：股票投资收益	7.4.7.12	684,238,585.18	-17,231,302.50
基金投资收益		-	-
债券投资收益	7.4.7.13	-	-
资产支持证券投资收益		-	-
贵金属投资收益		-	-

衍生工具收益	7.4.7.14	-	-
股利收益	7.4.7.15	19,992,970.26	17,635,151.91
3.公允价值变动收益（损失以“-”号填列）	7.4.7.16	189,270,189.04	446,010,852.96
4.汇兑收益（损失以“-”号填列）		-	-
5.其他收入（损失以“-”号填列）	7.4.7.17	867,903.54	235,841.45
减：二、费用		27,679,942.62	20,234,651.45
1. 管理人报酬		17,262,020.82	14,296,342.99
2. 托管费		4,315,505.20	3,574,085.76
3. 销售服务费		49,856.91	18,190.56
4. 交易费用	7.4.7.18	5,434,617.57	1,808,158.58
5. 利息支出		-	-
其中：卖出回购金融资产支出		-	-
6. 税金及附加		-	-
7. 其他费用	7.4.7.19	617,942.12	537,873.56
三、利润总额（亏损总额以“-”号填列）		867,996,168.02	427,531,272.14
减：所得税费用		-	-
四、净利润（净亏损以“-”号填列）		867,996,168.02	427,531,272.14

7.3 所有者权益（基金净值）变动表

会计主体：国联安中证医药 100 指数证券投资基金

本报告期：2020 年 1 月 1 日至 2020 年 12 月 31 日

单位：人民币元

项目	本期 2020 年 1 月 1 日至 2020 年 12 月 31 日		
	实收基金	未分配利润	所有者权益合计
一、期初所有者权益（基金净值）	2,005,227,573.86	-92,731,420.98	1,912,496,152.88
二、本期经营活动产生	-	867,996,168.02	867,996,168.02

的基金净值变动数（本期利润）			
三、本期基金份额交易产生的基金净值变动数（净值减少以“-”号填列）	-1,006,883,592.14	-420,332,662.24	-1,427,216,254.38
其中：1.基金申购款	408,348,853.08	80,809,282.86	489,158,135.94
2.基金赎回款	-1,415,232,445.22	-501,141,945.10	-1,916,374,390.32
四、本期向基金份额持有人分配利润产生的基金净值变动（净值减少以“-”号填列）	-	-	-
五、期末所有者权益（基金净值）	998,343,981.72	354,932,084.80	1,353,276,066.52
项目	上年度可比期间 2019 年 1 月 1 日至 2019 年 12 月 31 日		
	实收基金	未分配利润	所有者权益合计
一、期初所有者权益（基金净值）	1,998,277,215.99	-518,003,800.95	1,480,273,415.04
二、本期经营活动产生的基金净值变动数（本期利润）	-	427,531,272.14	427,531,272.14
三、本期基金份额交易产生的基金净值变动数（净值减少以“-”号填列）	6,950,357.87	-2,258,892.17	4,691,465.70
其中：1.基金申购款	253,695,382.63	-29,764,335.93	223,931,046.70
2.基金赎回款	-246,745,024.76	27,505,443.76	-219,239,581.00
四、本期向基金份额持有人分配利润产生的基	-	-	-

金净值变动（净值减少以“-”号填列）			
五、期末所有者权益（基金净值）	2,005,227,573.86	-92,731,420.98	1,912,496,152.88

报表附注为财务报表的组成部分。

本报告 7.1 至 7.4，财务报表由下列负责人签署：

基金管理人负责人：王琤，主管会计工作负责人：王琤，会计机构负责人：仲晓峰

7.4 报表附注

7.4.1 基金基本情况

国联安中证医药 100 指数证券投资基金(以下简称“本基金”)经中国证券监督管理委员会(以下简称“中国证监会”)《关于核准国联安中证医药 100 指数证券投资基金募集的批复》(证监许可[2012]1237 文)批准，由国联安基金管理有限公司依照《中华人民共和国证券投资基金法》及其配套规则和《国联安中证医药 100 指数证券投资基金基金合同》发售，基金合同于 2013 年 8 月 21 日生效。本基金为契约型开放式，存续期限不定，首次设立募集规模为 414,529,636.08 份基金份额。本基金的基金管理人为国联安基金管理有限公司，基金托管人为交通银行股份有限公司。

根据《中华人民共和国证券投资基金法》及其配套规则、《国联安中证医药 100 指数证券投资基金基金合同》和《国联安中证医药 100 指数证券投资基金招募说明书》的有关规定，本基金的投资范围为具有良好流动性的金融工具，包括标的指数成份股及其备选成份股、新股、到期日在一年以内的政府债券、债券回购、股指期货及法律法规或中国证监会允许基金投资的其它金融工具。本基金的投资组合比例为：股票市值和买入、卖出股指期货合约价值，合计（轧差计算）占基金资产的比例为 85%—100%，其中投资于股票的资产市值不低于基金资产的 85%，投资于标的指数成份股和备选成份股的资产市值不低于股票资产的 90%；每个交易日日终在扣除股指期货合约需缴纳的交易保证金后，应当保持不低于基金资产净值 5%的现金或到期日在一年以内的政府债券。本基金的业绩比较基准为：95%×中证医药 100 指数收益率+5%×活期存款利率（税后）。

7.4.2 会计报表的编制基础

本基金以持续经营为基础编制财务报表。本财务报表符合中华人民共和国财政部(以下简称“财政部”)颁布的企业会计准则的要求，同时亦按照中国证监会颁布的《证券投资基金信息披露 XBRL 模板第 3 号<年度报告和中期报告>》以及中国证券投资基金业协会于 2012 年 11 月 16 日颁布的《证

券投资基金会计核算业务指引》编制财务报表。

7.4.3 遵循企业会计准则及其他有关规定的声明

本财务报表符合财政部颁布的企业会计准则及附注 7.4.2 中所列示的中国证监会和中国证券投资基金业协会发布的有关基金行业实务操作的规定的要求，真实、完整地反映了本基金 2020 年 12 月 31 日的财务状况、2020 年度的经营成果和基金净值变动情况。

7.4.4 重要会计政策和会计估计

7.4.4.1 会计年度

本基金的会计年度自公历 1 月 1 日至 12 月 31 日止。

7.4.4.2 记账本位币

本基金的记账本位币为人民币，编制财务报表采用的货币为人民币。本基金选定记账本位币的依据是主要业务收支的计价和结算币种。

7.4.4.3 金融资产和金融负债的分类

本基金在初始确认时按取得资产或承担负债的目的，把金融资产和金融负债分为不同类别：以公允价值计量且其变动计入当期损益的金融资产和金融负债、应收款项、持有至到期投资、可供出售金融资产和其他金融负债。本基金现无金融资产分类为持有至到期投资和可供出售金融资产。本基金现无金融负债分类为以公允价值计量且其变动计入当期损益的金融负债。

本基金持有的股票投资分类为以公允价值计量且其变动计入当期损益的金融资产。以公允价值计量且其变动计入当期损益的金融资产在资产负债表中以交易性金融资产列示。

7.4.4.4 金融资产和金融负债的初始确认、后续计量和终止确认

金融资产和金融负债在本基金成为相关金融工具合同条款的一方时，于资产负债表内确认。

在初始确认时，金融资产及金融负债均以公允价值计量。对于以公允价值计量且其变动计入当期损益的金融资产或金融负债，相关交易费用直接计入当期损益；对于其他类别的金融资产或金融负债，相关交易费用计入初始确认金额。

初始确认后，金融资产和金融负债的后续计量如下：

- 以公允价值计量且其变动计入当期损益的金融资产和金融负债以公允价值计量，公允价值变动形成的利得或损失计入当期损益。

- 应收款项以实际利率法按摊余成本计量。

- 除以公允价值计量且其变动计入当期损益的金融负债以外的金融负债采用实际利率法按摊余成本进行后续计量。

满足下列条件之一时，本基金终止确认该金融资产：

- 收取该金融资产现金流量的合同权利终止；
- 该金融资产已转移，且本基金将金融资产所有权上几乎所有的风险和报酬转移给转入方；
- 该金融资产已转移，虽然本基金既没有转移也没有保留金融资产所有权上几乎所有的风险和报酬，但是放弃了对该金融资产控制。

金融资产整体转移满足终止确认条件的，本基金将下列两项金额的差额计入当期损益：

- 所转移金融资产的账面价值
- 因转移而收到的对价

金融负债的现时义务全部或部分已经解除的，本基金终止确认该金融负债或其一部分。

7.4.4.5 金融资产和金融负债的估值原则

除特别声明外，本基金按下述原则计量公允价值：

公允价值是指市场参与者在计量日发生的有序交易中，出售一项资产所能收到或者转移一项负债所需支付的价格。

本基金在确定相关金融资产和金融负债的公允价值时，根据《企业会计准则》的规定采用在当前情况下适用并且有足够可利用数据和其他信息支持的估值技术。

存在活跃市场且能够获取相同资产或负债报价的金融工具，在估值日有报价的，除会计准则规定的情况外，将该报价不加调整地应用于该资产或负债的公允价值计量；估值日无报价且最近交易日后未发生影响公允价值计量的重大事件的，采用最近交易日的报价确定公允价值。有充足证据表明估值日或最近交易日的报价不能真实反映公允价值的，对报价进行调整，确定公允价值。与上述金融工具相同，但具有不同特征的，以相同资产或负债的公允价值为基础，并在估值技术中考虑不同特征因素的影响。特征是指对资产出售或使用的限制等，如果该限制是针对资产持有者的，那么在估值技术中不应将该限制作为特征考虑。此外，本基金不考虑因其大量持有相关资产或负债所产生的溢价或折价。

对不存在活跃市场的金融工具，采用在当前情况下适用并且有足够可利用数据和其他信息支持的估值技术确定公允价值。采用估值技术确定公允价值时，优先使用可观察输入值，只有在无法取得相关资产或负债可观察输入值或取得不切实可行的情况下，才可以使用不可观察输入值。

如经济环境发生重大变化或证券发行人发生影响证券价格的重大事件，参考类似投资品种的现行市价及重大变化等因素，对估值进行调整并确定公允价值。

7.4.4.6 金融资产和金融负债的抵销

金融资产和金融负债在资产负债表内分别列示，没有相互抵销。但是，同时满足下列条件的，以相互抵销后的净额在资产负债表内列示：

-本基金具有抵销已确认金额的法定权利，且该种法定权利是当前可执行的；

-本基金计划以净额结算，或同时变现该金融资产和清偿该金融负债。

7.4.4.7 实收基金

实收基金为对外发行基金份额所募集的总金额在扣除损益平准金分摊部分后的余额。由于基金份额折算引起的实收基金份额变动于基金份额折算日根据折算前的基金份额数及确定的折算比例计算认列。由于申购和赎回引起的实收基金份额变动分别于基金申购确认日及基金赎回确认日认列。上述申购和赎回分别包括基金转换所引起的转入基金的实收基金增加和转出基金的实收基金减少。

7.4.4.8 损益平准金

损益平准金核算在基金份额发生变动时，申购、赎回、转入、转出及红利再投资等款项中包含的未分配利润和公允价值变动损益，包括已实现损益平准金和未实现损益平准金。已实现损益平准金指根据交易申请日申购或赎回款项中包含的按累计未分配的已实现损益占基金净值比例计算的金额。未实现损益平准金指根据交易申请日申购或赎回款项中包含的按累计未分配的未实现损益占基金净值比例计算的金额。损益平准金于基金申购确认日或基金赎回确认日进行确认和计量，并于会计期末全额转入未分配利润。

7.4.4.9 收入/(损失)的确认和计量

股票投资收益、债券投资收益和衍生工具收益按相关金融资产于处置日成交金额与其成本的差额确认。

股利收益按上市公司宣告的分红派息比例计算的金额扣除应由上市公司代扣代缴的个人所得税后的净额确认。

债券利息收入按债券投资的票面价值与票面利率计算的金额扣除应由发行债券的企业代扣代缴的个人所得税（如适用）后的净额确认，在债券实际持有期内逐日计提。贴息债视同到期一次性还本付息的附息债，根据其发行价、到期价和发行期限按直线法推算内含票面利率后，逐日计提利息收入。如票面利率与实际利率出现重大差异，按实际利率计算利息收入。

利息收入是按借出货币资金的时间和实际利率计算确定。

买入返售金融资产收入按到期应收或实际收到的金额与初始确认金额的差额，在资金实际占用期间内按实际利率法逐日确认，直线法与实际利率法确定的收入差异较小的可采用直线法。

公允价值变动收益核算基金持有的采用公允价值模式计量的以公允价值计量且变动计入当期损益的金融资产、衍生金融资产、以公允价值计量且变动计入当期损益的金融负债等公允价值变动形成的应计入当期损益的利得或损失。

7.4.4.10 费用的确认和计量

本基金的管理人报酬、托管费和销售服务费在费用涵盖期间按基金合同约定的费率和计算方法逐日确认。

本基金的交易费用于进行股票、债券、权证等交易发生时按照确定的金额确认。

本基金的利息支出按资金的本金和适用利率逐日计提。

卖出回购金融资产利息支出按到期应付或实际支付的金额与初始确认金额的差额，在资金实际占用期间内以实际利率法逐日确认，直线法与实际利率法确定的支出差异较小的可采用直线法。

本基金的其他费用如无需在受益期内预提或分摊，则于发生时直接计入基金损益；如需采用预提或待摊的方法，预提或待摊时计入基金损益。

7.4.4.11 基金的收益分配政策

由于本基金 A 类基金份额不收取销售服务费，而 C 类基金份额收取销售服务费，各基金份额类别对应的可供分配收益将有所不同。本基金同一类别的每一基金份额享有同等分配权。本基金收益分配采用现金分红或红利再投资方式，基金份额持有人可选择现金分红或将现金红利自动转为相应类别的基金份额进行再投资；基金份额持有人事先未做出选择的，本基金默认的收益分配方式为现金分红。在符合有关基金分红条件的前提下，本基金每年收益分配最多 12 次，年度收益分配比例不低于该年度可分配收益的 20%，但若基金合同生效不满 3 个月可不进行收益分配。若基金投资当年出现净亏损，则不进行收益分配。基金收益分配后基金份额净值不能低于面值。经宣告的拟分配基金收益于分红除权日从持有人权益转出。

7.4.4.12 其他重要的会计政策和会计估计

对于证券交易所上市的股票，若出现重大事项停牌或交易不活跃(包括涨跌停时的交易不活跃)等情况，本基金根据中国证监会公告[2017]13 号《中国证券监督管理委员会关于证券投资基金估值业务的指导意见》，根据具体情况采用《关于发布中基协(AMAC)基金行业股票估值指数的通知》提供的指数收益法、市盈率法、现金流量折现法等估值技术进行估值。

对于在发行时明确一定期限限售期的股票，包括但不限于非公开发行股票、首次公开发行股票时公司股东公开发售股份、通过大宗交易取得的带限售期的股票等，不包括停牌、新发行未上市、回购交易中的质押券等流通受限股票，根据中基协发[2017]6 号《关于发布<证券投资基金投资流通受限股票估值指引（试行）>的通知》，在估值日按照流通受限股票计算公式确定估值日流通受限股票的价值。

根据《中国证券投资基金业协会估值核算工作小组关于 2015 年 1 季度固定收益品种的估值处理标准》（以下简称“估值处理标准”），在上海证券交易所、深圳证券交易所及银行间同业市场上市交易或挂牌转让的固定收益品种（估值处理标准另有规定的除外），采用第三方估值机构提供的价格数

据进行估值。

7.4.5 会计政策和会计估计变更以及差错更正的说明

7.4.5.1 会计政策变更的说明

本基金在本报告期内未发生重大会计政策变更。

7.4.5.2 会计估计变更的说明

本基金在本报告期内未发生重大会计估计变更。

7.4.5.3 差错更正的说明

本基金在本报告期内未发生重大会计差错更正。

7.4.6 税项

根据财政部、国家税务总局财税[2002]128 号《关于开放式证券投资基金有关税收问题的通知》、财税 [2004] 78 号文《关于证券投资基金税收政策的通知》、财税 [2012] 85 号文《财政部、国家税务总局、证监会关于实施上市公司股息红利差别化个人所得税政策有关问题的通知》、财税 [2015] 101 号《财政部、国家税务总局、证监会关于上市公司股息红利差别化个人所得税政策有关问题的通知》、《关于继续实施全国中小企业股份转让系统挂牌公司股息红利差别化个人所得税政策的公告》（财政部、税务总局、证监会公告 2019 年第 78 号）、财税 [2005] 103 号文《关于股权分置试点改革有关税收政策问题的通知》、上证交字 [2008] 16 号《关于做好调整证券交易印花税税率相关工作的通知》及深圳证券交易所于 2008 年 9 月 18 日发布的《深圳证券交易所关于做好证券交易印花税征收方式调整工作的通知》、财税 [2008] 1 号文《财政部、国家税务总局关于企业所得税若干优惠政策的通知》、财税 [2016] 36 号文《财政部、国家税务总局关于全面推开营业税改征增值税试点的通知》、财税[2016]46 号《关于进一步明确全面推开营改增试点金融业有关政策的通知》、财税[2016]70 号《关于金融机构同业往来等增值税政策的补充通知》、财税 [2016] 140 号文《关于明确金融、房地产开发、教育辅助服务等增值税政策的通知》、财税 [2017] 2 号文《关于资管产品增值税政策有关问题的补充通知》、财税 [2017] 56 号《关于资管产品增值税有关问题的通知》及其他相关税务法规和实务操作，本基金适用的主要税项列示如下：

(a)对证券投资基金管理人运用基金买卖股票、债券的差价收入，暂不征收企业所得税。

(b)自 2016 年 5 月 1 日起，在全国范围内全面推开营业税改征增值税（以下称营改增）试点，建筑业、房地产业、金融业、生活服务业等全部营业税纳税人，纳入试点范围，由缴纳营业税改为缴纳增值税。

2018 年 1 月 1 日（含）以后，资管产品管理人（以下称管理人）运营资管产品过程中发生的增值税应税行为，以管理人为增值税纳税人，暂适用简易计税方法，按照 3% 的征收率缴纳增值税。对资

管产品在 2018 年 1 月 1 日以前运营过程中发生的增值税应税行为，未缴纳增值税的，不再缴纳；已缴纳增值税的，已纳税额从管理人以后月份的增值税应纳税额中抵减。

证券投资基金管理人运用基金买卖股票、债券收入取得的金融商品转让收入免征增值税；对国债、地方政府债利息收入以及金融同业往来取得的利息收入免征增值税；同业存款利息收入免征增值税以及一般存款利息收入不征收增值税。

(c)基金作为流通股股东在股权分置改革过程中收到由非流通股股东支付的股份、现金对价，暂免征收印花税、企业所得税和个人所得税。

(d)对基金从上市公司取得的股息、红利所得，由上市公司在向基金支付上述收入时代扣代缴 20% 的个人所得税。自 2013 年 1 月 1 日起，对所取得的股息红利收入根据持股期限差别化计算个人所得税的应纳税所得额：持股期限在 1 个月以内（含 1 个月）的，其股息红利所得全额计入应纳税所得额；持股期限在 1 个月以上至 1 年（含 1 年）的，暂减按 50% 计入应纳税所得额；持股期限超过 1 年的，暂免征收个人所得税。对基金持有的上市公司限售股，解禁后取得的股息、红利收入，按照上述规定计算纳税，持股时间自解禁日起计算；解禁前取得的股息、红利收入继续暂减按 50% 计入个人所得税应纳税所得额。对基金从全国中小企业股份转让系统公开转让股票的非上市公众公司（“挂牌公司”）取得的股息、红利所得，由挂牌公司代扣代缴 20% 的个人所得税。对所取得的股息红利收入根据持股期限差别化计算个人所得税的应纳税所得额：持股期限在 1 个月以内（含 1 个月）的，其股息红利所得全额计入应纳税所得额；持股期限在 1 个月以上至 1 年（含 1 年）的，其股息红利所得暂减按 50% 计入应纳税所得额；持股期限超过 1 年的，暂免征收个人所得税。

(e)基金卖出股票按 0.1% 的税率缴纳股票交易印花税，买入股票不征收股票交易印花税。

(f)对投资者从证券投资基金分配中取得的收入，暂不征收企业所得税。

(g)对基金在 2018 年 1 月 1 日（含）以后运营过程中缴纳的增值税，分别按照证券投资基金管理人所在地适用的税率，计算缴纳城市维护建设税、教育费附加和地方教育附加。

7.4.7 重要财务报表项目的说明

7.4.7.1 银行存款

单位：人民币元

项目	本期末 2020 年 12 月 31 日	上年度末 2019 年 12 月 31 日
活期存款	103,067,499.05	151,376,517.46
定期存款	-	-
其中：存款期限 1 个月以内	-	-

存款期限 1-3 个月	-	-
存款期限 3 个月以上	-	-
其他存款	-	-
合计	103,067,499.05	151,376,517.46

7.4.7.2 交易性金融资产

单位：人民币元

项目		本期末 2020 年 12 月 31 日		
		成本	公允价值	公允价值变动
股票		934,691,742.94	1,253,616,338.01	318,924,595.07
贵金属投资-金交所黄金合约		-	-	-
债券	交易所市场	-	-	-
	银行间市场	-	-	-
	合计	-	-	-
资产支持证券		-	-	-
基金		-	-	-
其他		-	-	-
合计		934,691,742.94	1,253,616,338.01	318,924,595.07
项目		上年度末 2019 年 12 月 31 日		
		成本	公允价值	公允价值变动
股票		1,639,808,078.58	1,769,462,484.61	129,654,406.03
贵金属投资-金交所黄金合约		-	-	-
债券	交易所市场	-	-	-
	银行间市场	-	-	-
	合计	-	-	-
资产支持证券		-	-	-

基金	-	-	-
其他	-	-	-
合计	1,639,808,078.58	1,769,462,484.61	129,654,406.03

7.4.7.3 衍生金融资产/负债

本报告期末及上年度末，本基金均未持有衍生金融资产/负债。

7.4.7.4 买入返售金融资产

7.4.7.4.1 各项买入返售金融资产期末余额

本报告期末及上年度末，本基金均未持有买入返售金融资产。

7.4.7.4.2 期末买断式逆回购交易中取得的债券

本报告期末及上年度末，本基金均未持有买断式逆回购交易中取得的债券。

7.4.7.5 应收利息

单位：人民币元

项目	本期末 2020 年 12 月 31 日	上年度末 2019 年 12 月 31 日
应收活期存款利息	23,024.15	33,321.42
应收定期存款利息	-	-
应收其他存款利息	-	-
应收结算备付金利息	-	4.73
应收债券利息	-	-
应收资产支持证券利息	-	-
应收买入返售证券利息	-	-
应收申购款利息	-	0.14
应收黄金合约拆借孳息	-	-
应收出借证券利息	-	-
其他	208.89	27.28
合计	23,233.04	33,353.57

注：此处其他列示的是沪深交易所应收结算保证金利息。

7.4.7.6 其他资产

本报告期末及上年度末，本基金未持有其他资产。

7.4.7.7 应付交易费用

单位：人民币元

项目	本期末 2020 年 12 月 31 日	上年度末 2019 年 12 月 31 日
交易所市场应付交易费用	1,419,233.36	398,102.54
银行间市场应付交易费用	-	-
合计	1,419,233.36	398,102.54

7.4.7.8 其他负债

单位：人民币元

项目	本期末 2020 年 12 月 31 日	上年度末 2019 年 12 月 31 日
应付券商交易单元保证金	-	-
应付赎回费	6,459.89	2,465.73
应付指数使用费	78,978.72	95,697.86
预提审计费	65,000.00	60,000.00
预提信息披露费	120,000.00	120,000.00
合计	270,438.61	278,163.59

7.4.7.9 实收基金

国联安中证医药 100A

金额单位：人民币元

项目	本期 2020年1月1日至2020年12月31日	
	基金份额（份）	账面金额
上年度末	2,001,537,194.38	2,001,537,194.38
本期申购	319,960,155.40	319,960,155.40
本期赎回（以“-”号填列）	-1,332,077,081.67	-1,332,077,081.67
本期末	989,420,268.11	989,420,268.11

国联安中证医药 100C

金额单位：人民币元

项目	本期 2020年1月1日至2020年12月31日	
	基金份额（份）	账面金额

上年度末	3,690,379.48	3,690,379.48
本期申购	88,388,697.68	88,388,697.68
本期赎回（以“-”号填列）	-83,155,363.55	-83,155,363.55
本期末	8,923,713.61	8,923,713.61

注：此处申购含红利再投资、转换入份额，赎回含转换出份额。

7.4.7.10 未分配利润

国联安中证医药 100A

单位：人民币元

项目	已实现部分	未实现部分	未分配利润合计
上年度末	424,454,287.93	-517,104,670.84	-92,650,382.91
本期利润	675,116,269.72	189,525,451.01	864,641,720.73
本期基金份额交易产生的变动数	-457,181,992.16	36,693,288.49	-420,488,703.67
其中：基金申购款	87,195,727.70	-23,075,435.92	64,120,291.78
基金赎回款	-544,377,719.86	59,768,724.41	-484,608,995.45
本期已分配利润	-	-	-
本期末	642,388,565.49	-290,885,931.34	351,502,634.15

国联安中证医药 100C

单位：人民币元

项目	已实现部分	未实现部分	未分配利润合计
上年度末	-1,104,208.10	1,023,170.03	-81,038.07
本期利润	3,609,709.26	-255,261.97	3,354,447.29
本期基金份额交易产生的变动数	-1,231,817.86	1,387,859.29	156,041.43
其中：基金申购款	-22,659,038.95	39,348,030.03	16,688,991.08
基金赎回款	21,427,221.09	-37,960,170.74	-16,532,949.65
本期已分配利润	-	-	-
本期末	1,273,683.30	2,155,767.35	3,429,450.65

7.4.7.11 存款利息收入

单位：人民币元

项目	本期 2020 年 1 月 1 日至 2020 年 12 月 31 日	上年度可比期间 2019 年 1 月 1 日至 2019 年 12 月 31 日
活期存款利息收入	1,294,306.10	1,102,099.73
定期存款利息收入	-	-
其他存款利息收入	-	-
结算备付金利息收入	9,001.71	10,831.40
其他	3,154.81	2,448.64
合计	1,306,462.62	1,115,379.77

注：此处其他列示的是沪深结算保证金利息收入和直销申购款滞留利息收入。

7.4.7.12 股票投资收益——买卖股票差价收入

单位：人民币元

项目	本期 2020 年 1 月 1 日至 2020 年 12 月 31 日	上年度可比期间 2019 年 1 月 1 日至 2019 年 12 月 31 日
卖出股票成交总额	2,213,798,213.19	505,083,864.21
减：卖出股票成本总额	1,529,559,628.01	522,315,166.71
买卖股票差价收入	684,238,585.18	-17,231,302.50

7.4.7.13 债券投资收益

7.4.7.13.1 债券投资收益项目构成

本期及上年度可比期间，本基金均无债券投资收益。

7.4.7.13.2 债券投资收益——买卖债券差价收入

本期及上年度可比期间，本基金均无债券投资收益买卖债券差价收入。

7.4.7.13.3 债券投资收益——赎回差价收入

本期及上年度可比期间，本基金均无债券投资收益赎回差价收入。

7.4.7.13.4 债券投资收益——申购差价收入

本期及上年度可比期间，本基金均无债券投资收益申购差价收入。

7.4.7.14 衍生工具收益

本报告期内及上年度可比期间，本基金均无衍生工具投资收益。

7.4.7.15 股利收益

单位：人民币元

项目	本期 2020年1月1日至2020年12月31日	上年度可比期间 2019年1月1日至2019年12月31日
股票投资产生的股利收益	19,992,970.26	17,635,151.91
其中：证券出借权益补偿收入	-	-
基金投资产生的股利收益	-	-
合计	19,992,970.26	17,635,151.91

7.4.7.16 公允价值变动收益

单位：人民币元

项目名称	本期 2020年1月1日至2020年12月31日	上年度可比期间 2019年1月1日至2019年12月31日
1.交易性金融资产	189,270,189.04	446,010,852.96
——股票投资	189,270,189.04	446,010,852.96
——债券投资	-	-
——资产支持证券投资	-	-
——基金投资	-	-
——贵金属投资	-	-
——其他	-	-
2.衍生工具	-	-
——权证投资	-	-
3.其他	-	-
减：应税金融商品公允价值变动产生的预估增值税	-	-
合计	189,270,189.04	446,010,852.96

7.4.7.17 其他收入

单位：人民币元

项目	本期 2020年1月1日至2020年12月31日	上年度可比期间 2019年1月1日至2019年12月31日
基金赎回费收入	809,626.82	233,143.91
基金转换费收入	58,276.72	2,697.54
其他	-	-
合计	867,903.54	235,841.45

7.4.7.18 交易费用

单位：人民币元

项目	本期 2020年1月1日至2020年12月31日	上年度可比期间 2019年1月1日至2019年12月31日
交易所市场交易费用	5,434,617.57	1,808,158.58
银行间市场交易费用	-	-
交易基金产生的费用	-	-
其中：申购费	-	-
赎回费	-	-
合计	5,434,617.57	1,808,158.58

7.4.7.19 其他费用

单位：人民币元

项目	本期 2020年1月1日至2020年12月 31日	上年度可比期间 2019年1月1日至2019年12月31日
审计费用	65,000.00	60,000.00
信息披露费	120,000.00	120,000.00
银行划款费用	1,391.56	465.00
指数使用费	431,550.56	357,408.56
其他	-	-
合计	617,942.12	537,873.56

7.4.8或有事项、资产负债表日后事项的说明**7.4.8.1或有事项**

截至资产负债表日，本基金没有需要在财务报表附注中说明的或有事项。

7.4.8.2资产负债表日后事项

截至本财务报告批准报出日，本基金没有需要在财务报表附注中说明的资产负债表日后事项。

7.4.9关联方关系

关联方名称	与本基金的关系
国联安基金管理有限公司	基金管理人、注册登记机构、基金销售机构
交通银行股份有限公司（“交通银行”）	基金托管人、基金销售机构
太平洋资产管理有限责任公司（“太平洋资管”）	基金管理人的股东

安联集团	基金管理人的股东
------	----------

注：本报告期内存在控制关系或其他重大利害关系的关联方未发生变化。

7.4.10 本报告期及上年度可比期间的关联方交易

下述关联交易均在正常业务范围内按一般商业条款订立。

7.4.10.1 通过关联方交易单元进行的交易

7.4.10.1.1 股票交易

本报告期内及上年度可比期间，本基金未通过关联方交易单元进行股票交易。

7.4.10.1.2 权证交易

本报告期内及上年度可比期间，本基金未通过关联方交易单元进行权证交易。

7.4.10.1.3 债券交易

本报告期内及上年度可比期间，本基金未通过关联方交易单元进行债券交易。

7.4.10.1.4 债券回购交易

本报告期内及上年度可比期间，本基金未通过关联方交易单元进行债券回购交易。

7.4.10.1.5 应支付关联方的佣金

本报告期内及上年度可比期间，本基金无应支付关联方的佣金。

7.4.10.2 关联方报酬

7.4.10.2.1 基金管理费

单位：人民币元

项目	本期 2020年1月1日至2020年12 月31日	上年度可比期间 2019年1月1日至2019年12 月31日
当期发生的基金应支付的管理费	17,262,020.82	14,296,342.99
其中：支付销售机构的客户维护费	1,260,011.51	1,204,844.32

注：本基金支付基金管理人国联安基金管理有限公司的基金管理费按前一日基金资产净值的0.80%年费率计提，逐日累计至每月月末，按月支付。计算公式为：每日应计提的基金管理费=前一日基金资产净值×0.80%/当年天数。

7.4.10.2.2 基金托管费

单位：人民币元

项目	本期 2020年1月1日至2020年12	上年度可比期间 2019年1月1日至2019年12
----	-------------------------	------------------------------

	月31日	月31日
当期发生的基金应支付的托管费	4,315,505.20	3,574,085.76

注：本基金支付基金托管人交通银行的基金托管费按前一日基金资产净值的 0.20% 的年费率计提，逐日累计至每月月末，按月支付。计算公式为：每日应计提的基金托管费=前一日的基金资产净值×0.20%/当年天数。

7.4.10.2.3 销售服务费

单位：人民币元

获得销售服务费的各 关联方名称	本期 2020年1月1日至2020年12月31日		
	当期发生的基金应支付的销售服务费		
	国联安中证医药 100A	国联安中证医药 100C	合计
国联安基金管理有限 公司	-	1,156.54	1,156.54
合计	-	1,156.54	1,156.54
获得销售服务费的各 关联方名称	上年度可比期间 2019年1月1日至2019年12月31日		
	当期发生的基金应支付的销售服务费		
	国联安中证医药100A	国联安中证医药100C	合计
国联安基金管理有限 公司	-	6,127.37	6,127.37
合计	-	6,127.37	6,127.37

注：1、本基金 A 类基金份额不收取销售服务费；

2、支付销售机构的基金销售服务费按前一日 C 类基金资产净值 0.40% 的年费率计提，逐日累计至每月月底，按月支付。计算公式为：

C 类日基金销售服务费=前一日 C 类基金资产净值×0.40%÷ 当年天数

7.4.10.3 与关联方进行银行间同业市场的债券(含回购)交易

本报告期内及上年度可比期间，本基金均未与关联方通过银行间同业市场进行债券(含回购)交易。

7.4.10.4 报告期内转融通证券出借业务发生重大关联交易事项的说明

7.4.10.4.1 与关联方通过约定申报方式进行的适用固定期限费率的证券出借业务的情况

本报告期内及上年度可比期间，本基金均未与关联方通过约定申报方式进行适用固定期限费率的证券出借业务。

7.4.10.4.2 与关联方通过约定申报方式进行的适用市场化期限费率的证券出借业务的情况

本报告期内及上年度可比期间，本基金均未与关联方通过约定申报方式进行适用市场化期限费

率的证券出借业务。

7.4.10.5 各关联方投资本基金的情况

7.4.10.5.1 报告期内基金管理人运用固有资金投资本基金的情况

本报告期内及上年度可比期间内，本基金管理人未运用固有资金投资本基金。

7.4.10.5.2 报告期末除基金管理人之外的其他关联方投资本基金的情况

报告期末及上年度末，除基金管理人之外的其他关联方均未投资本基金。

7.4.10.6 由关联方保管的银行存款余额及当期产生的利息收入

单位：人民币元

关联方名称	本期 2020年1月1日至2020年12月31日		上年度可比期间 2019年1月1日至2019年12月31日	
	期末余额	当期利息收入	期末余额	当期利息收入
交通银行	103,067,499.05	1,294,306.10	151,376,517.46	1,102,099.73

注：本基金的银行存款由基金托管人交通银行保管，按银行同业利率计算。本基金通过“交通银行基金托管结算资金专用存款账户”转存于中国证券登记结算有限责任公司的结算备付金，于 2020 年 12 月 31 日的相关余额为人民币 0.00 元(2019 年 12 月 31 日：人民币 9,514.59 元)。

7.4.10.7 本基金在承销期内参与关联方承销证券的情况

本报告期内及上年度可比期间，本基金均未在承销期内购入过由关联方承销的证券。

7.4.10.8 其他关联交易事项的说明

本报告期内及上年度可比期间，本基金均无其他关联交易事项。

7.4.11 利润分配情况

本报告期内本基金无利润分配情况。

7.4.12 期末（2020 年 12 月 31 日）本基金持有的流通受限证券

7.4.12.1 因认购新发/增发证券而于期末持有的流通受限证券

金额单位：人民币元

7.4.12.1.1 受限证券类别：股票										
证券代码	证券名称	成功认购日	可流通日	流通受限类型	认购价格	期末估值单价	数量（单位：股）	期末成本总额	期末估值总额	备注
003030	祖名股份	2020-12-25	2021-01-06	新股待上市	15.18	15.18	480	7,286.40	7,286.40	-

003031	中瓷电子	2020-12-24	2021-01-04	新股待上市	15.27	15.27	387	5,909.49	5,909.49	-
605277	新亚电子	2020-12-25	2021-01-06	新股待上市	16.95	16.95	507	8,593.65	8,593.65	-
688617	惠泰医疗	2020-12-30	2021-01-07	新股待上市	74.46	74.46	1,070	79,672.20	79,672.20	-
300927	江天化学	2020-12-29	2021-01-07	新股待上市	13.39	13.39	1,946	26,056.94	26,056.94	-
300927	江天化学	2020-12-29	2021-07-07	新股待上市并锁定	13.39	13.39	217	2,905.63	2,905.63	-
300999	金龙鱼	2020-09-29	2021-04-15	新股锁定	25.70	88.29	11,977	307,808.90	1,057,449.33	-
688526	科前生物	2020-09-15	2021-03-22	新股锁定	11.69	39.24	14,620	170,907.80	573,688.80	-
300896	爱美客	2020-09-21	2021-03-29	新股锁定	118.27	603.36	473	55,941.71	285,389.28	-
688596	正帆科技	2020-08-12	2021-02-22	新股锁定	15.67	19.57	12,927	202,566.09	252,981.39	-
688595	芯海科技	2020-09-18	2021-03-29	新股锁定	22.82	60.59	3,190	72,795.80	193,282.10	-
688569	铁科轨道	2020-08-21	2021-03-01	新股锁定	22.46	20.10	6,841	153,648.86	137,504.10	-
688500	慧辰资讯	2020-07-09	2021-01-18	新股锁定	34.21	38.76	3,414	116,792.94	132,326.64	-
688219	会通股份	2020-11-06	2021-05-18	新股锁定	8.29	13.70	7,336	60,815.44	100,503.20	-
688309	恒誉环保	2020-07-07	2021-01-14	新股锁定	24.79	32.53	2,880	71,395.20	93,686.40	-
688013	天臣医疗	2020-09-21	2021-03-29	新股锁定	18.62	28.68	3,022	56,269.64	86,670.96	-
300920	润阳科技	2020-12-17	2021-06-25	新股锁定	26.93	34.13	2,503	67,405.79	85,427.39	-
688551	科威尔	2020-09-01	2021-03-10	新股锁定	37.94	33.34	2,211	83,885.34	73,714.74	-
300860	锋尚文化	2020-08-06	2021-02-24	新股锁定	138.02	126.67	381	52,585.62	48,261.27	-
300861	美畅股份	2020-08-06	2021-02-24	新股锁定	43.76	51.10	895	39,165.20	45,734.50	-

300919	中伟股份	2020-12-15	2021-06-23	新股锁定	24.60	61.51	610	15,006.00	37,521.10	-
300900	广联航空	2020-10-19	2021-04-29	新股锁定	17.87	33.16	879	15,707.73	29,147.64	-
300894	火星	2020-12-24	2021-07-01	新股锁定	14.07	36.97	628	8,835.96	23,217.16	-
300891	惠云钛业	2020-09-10	2021-03-17	新股锁定	3.64	16.40	1,143	4,160.52	18,745.20	-
300898	熊猫乳品	2020-10-09	2021-04-16	新股锁定	10.78	33.03	496	5,346.88	16,382.88	-
300892	品渥食品	2020-09-11	2021-03-24	新股锁定	26.66	60.01	272	7,251.52	16,322.72	-
300887	谱尼测试	2020-09-09	2021-03-16	新股锁定	44.47	74.52	210	9,338.70	15,649.20	-
300913	兆龙互连	2020-11-27	2021-06-07	新股锁定	13.21	23.94	630	8,322.30	15,082.20	-
300864	南大环境	2020-08-13	2021-02-25	新股锁定	71.71	90.85	166	11,903.86	15,081.10	-
300889	爱克股份	2020-09-09	2021-03-16	新股锁定	27.97	30.12	479	13,397.63	14,427.48	-
300890	翔丰华	2020-09-10	2021-03-18	新股锁定	14.69	48.85	286	4,201.34	13,971.10	-
300909	汇创达	2020-11-11	2021-05-18	新股锁定	29.57	40.67	343	10,142.51	13,949.81	-
300925	法本信息	2020-12-21	2021-06-30	新股锁定	20.08	37.33	353	7,088.24	13,177.49	-
300910	瑞丰新材	2020-11-20	2021-05-27	新股锁定	30.26	47.87	273	8,260.98	13,068.51	-
300895	铜牛信息	2020-09-17	2021-03-24	新股锁定	12.65	45.30	283	3,579.95	12,819.90	-
300876	蒙泰高新	2020-08-14	2021-02-25	新股锁定	20.09	36.62	350	7,031.50	12,817.00	-
300907	康平科技	2020-11-11	2021-05-18	新股锁定	14.30	26.85	473	6,763.90	12,700.05	-
300879	大叶股份	2020-08-25	2021-03-01	新股锁定	10.58	27.12	466	4,930.28	12,637.92	-
300908	仲景食品	2020-11-13	2021-05-24	新股锁定	39.74	60.44	193	7,669.82	11,664.92	-
300882	万胜智能	2020-08-27	2021-03-10	新股锁定	10.33	25.79	440	4,545.20	11,347.60	-
300911	亿田智能	2020-11-24	2021-06-03	新股锁定	24.35	33.06	309	7,524.15	10,215.54	-
300893	松原股份	2020-09-17	2021-03-24	新股锁定	13.47	35.08	276	3,717.72	9,682.08	-

300918	南山智尚	2020-12-15	2021-06-22	新股锁定	4.97	8.94	1,063	5,283.11	9,503.22	-
300881	盛德鑫泰	2020-08-25	2021-03-05	新股锁定	14.17	32.31	291	4,123.47	9,402.21	-
300922	天秦装备	2020-12-18	2021-06-25	新股锁定	16.05	31.58	287	4,606.35	9,063.46	-
300917	特发服务	2020-12-14	2021-06-21	新股锁定	18.78	31.94	281	5,277.18	8,975.14	-
300886	华业香料	2020-09-08	2021-03-16	新股锁定	18.59	45.67	147	2,732.73	6,713.49	-

注：根据中国证监会相关规定，证券投资基金参与网下配售，可与发行人、承销商自主约定网下配售股票的持有期限并公开披露。持有期自公开发行的股票上市之日起计算。在持有期内的股票为流动受限制而不能自由转让的资产。证券投资基金获配的科创板股票及创业板股票需要锁定的，锁定期根据相关法规及交易所相关规定执行。证券投资基金还可作为特定投资者，认购由中国证监会规范的非公开发行股票，所认购的股票自发行结束之日起在法规规定的限售期内不得转让。证券投资基金对上述非公开发行股票的减持还需根据交易所相关规定执行。

7.4.12.2 期末持有的暂时停牌等流通受限股票

本报告期末本基金未持有暂时停牌等流通受限股票。

7.4.12.3 期末债券正回购交易中作为抵押的债券

7.4.12.3.1 银行间市场债券正回购

截至本报告期末，本基金从事银行间市场债券正回购交易形成的卖出回购证券款余额 0 元，因此没有作为抵押的债券。

7.4.12.3.2 交易所市场债券正回购

截至本报告期末，基金从事证券交易所债券正回购交易形成的卖出回购证券款余额 0 元，因此没有作为抵押的债券。该类交易要求本基金在回购期内持有的证券交易所交易的债券和/或在新质押式回购下转入质押库的债券，按证券交易所规定的比例折算为标准券后，不低于债券回购交易的余额。

7.4.12.4 期末参与转融通证券出借业务的证券

本报告期末，本基金无参与转融通证券出借业务的证券。

7.4.13 金融工具风险及管理

7.4.13.1 风险管理政策和组织架构

本基金金融工具的风险主要包括：

- 信用风险

- 流动性风险
- 市场风险

本基金管理人制定了政策和程序来识别及分析这些风险，并设定适当的风险限额及内部控制流程，通过可靠的管理及信息系统持续监控上述各类风险。

本基金管理人的风险控制的组织体系分为三个层次：第一层次为董事会及督察长；第二层次为总经理、风险控制委员会、风险管理部及监察稽核部；第三层次为公司各业务相关部门对各自部门的风险控制。

风险管理的工作目标是通过建立并运用有效的策略、流程、方法和工具，识别和度量公司经营中所承受的投资风险、运作风险、信用风险等各类风险，向公司决策和管理层提供及时充分的风险报告，确保公司能对相关风险采取有效的防范控制和妥善的管理。

7.4.13.2 信用风险

信用风险是指基金在交易过程中因交易对手未履行合约责任，或者基金所投资证券之发行人出现违约、拒绝支付到期本息，导致基金资产损失和收益变化的风险。

本基金管理人在交易前对交易对手的资信状况进行了充分的评估。本基金管理人建立了存入银行合格名单，通过对存款行的信用评估来控制银行存款信用风险。本基金管理人建立了信用风险管理流程，通过对投资品种信用等级评估来控制证券发行人的信用风险，且通过分散化投资以分散信用风险。

本基金在交易所进行的交易均与中国证券登记结算有限责任公司完成证券交收和款项清算，因此违约风险发生的可能性很小；本基金在进行银行间同业市场交易前均对交易对手进行信用评估并采用券款对付交割方式以控制相应的信用风险。

于 2020 年 12 月 31 日，本基金持有的除国债、央行票据和政策性金融债以外的债券、同业存单和资产支持证券合计占基金资产净值的比例为 0.00%（2019 年 12 月 31 日：0.00%）。

7.4.13.3 流动性风险

流动性风险是指未能以合理价格及时变现基金资产以支付投资者赎回款项的风险。本基金的流动性风险一方面来自于基金份额持有人可随时要求赎回其持有的基金份额，另一方面来自于投资品种所处的交易市场不活跃而带来的变现困难或因投资集中而无法在市场出现剧烈波动的情况下以合理的价格变现。

针对兑付赎回资金的流动性风险，本基金管理人每日对本基金的申购赎回情况进行严密监控并预测流动性需求，保持基金投资组合中的可用现金头寸与之相匹配。本基金管理人在基金合同中设

计了巨额赎回条款，约定在非常情况下赎回申请的处理方式，控制因开放申购赎回模式带来的流动性风险，有效保障基金持有人利益。

7.4.13.3.1 报告期内本基金组合资产的流动性风险分析

本基金管理人在基金运作过程中严格按照《公开募集证券投资基金运作管理办法》及《公开募集开放式证券投资基金流动性风险管理规定》等法规的要求对本基金组合资产的流动性风险进行管理，通过独立的风险管理部门对本基金的组合持仓集中度指标、流通受限的投资品种比例以及组合在短期内变现能力的综合指标等流动性指标进行持续的监测和分析。此外，本基金可通过卖出回购金融资产方式借入短期资金应对流动性需求，其上限一般不超过基金持有的债券投资的公允价值。

本报告期末，除完全按照有关指数的构成比例进行证券投资的开放式基金以及中国证监会认定的特殊投资组合以外，本基金管理人管理的全部开放式基金持有一家上市公司发行的可流通股票未超过该上市公司可流通股票的 15%，本基金管理人管理的全部投资组合持有一家上市公司发行的可流通股票未超过该上市公司可流通股票的 30%。

本基金所持的证券在证券交易所上市或可于银行间同业市场交易。基金资产流通暂时受限制不能自由转让的情况参见附注 7.4.12。本基金主动投资于流动性受限资产的市值合计未超过基金资产净值的 15%。于 2020 年 12 月 31 日，本基金持有的流动性受限资产的估值占基金资产净值的比例为 0.27%。

本基金管理人每日对基金组合资产中 7 个工作日可变现资产的可变现价值进行审慎评估与测算，确保每日确认的净赎回申请不得超过 7 个工作日可变现资产的可变现价值。于 2020 年 12 月 31 日，本基金组合资产中 7 个工作日可变现资产的账面价值超过经确认的当日净赎回金额。

同时，本基金管理人通过合理分散逆回购交易的到期日与交易对手的集中度；按照穿透原则对交易对手的财务状况、偿付能力及杠杆水平等进行必要的尽职调查与严格的准入管理，以及对不同的交易对手实施交易额度管理并进行动态调整等措施严格管理本基金从事逆回购交易的流动性风险和交易对手风险。此外，本基金管理人建立了逆回购交易质押品管理制度：根据质押品的资质确定质押率水平；持续监测质押品的风险状况与价值变动以确保质押品按公允价值计算足额；并在与私募类证券资管产品及中国证监会认定的其他主体为交易对手开展逆回购交易时，可接受质押品的资质要求与基金合同约定的投资范围保持一致。

综合上述各项流动性指标的监测结果及流动性风险管理措施的实施，本基金在本报告期内流动性情况良好。

7.4.13.4 市场风险

市场风险是指基金所持金融工具的公允价值或未来现金流量因所处市场各类价格因素的变动而发生波动的风险，包括利率风险、外汇风险和其他价格风险。

7.4.13.4.1 利率风险

利率风险是指金融工具的公允价值或现金流量受市场利率变动而发生波动的风险。

本基金的生息资产主要为银行存款、结算备付金、存出保证金及债券等固定收益类资产等。本基金管理人定期对本基金面临的利率敏感性缺口进行监控，并通过调整投资组合的久期等方法对上述利率风险进行管理。

7.4.13.4.1.1 利率风险敞口

单位：人民币元

本期末 2020 年 12 月 31 日	1 个月以内	1-3 个月	3 个月-1 年	1-5 年	5 年以上	不计息	合计
资产							
银行存款	103,067,49 9.05	-	-	-	-	-	103,067,49 9.05
结算备付金	-	-	-	-	-	-	-
存出保证金	421,820.41	-	-	-	-	-	421,820.41
交易性金融资产	-	-	-	-	-	1,253,616,3 38.01	1,253,616,3 38.01
买入返售金融资产	-	-	-	-	-	-	-
应收证券清算款	-	-	-	-	-	460,577.18	460,577.18
应收利息	-	-	-	-	-	23,233.04	23,233.04
应收股利	-	-	-	-	-	-	-
应收申购款	-	-	-	-	-	440,702.69	440,702.69
其他资产	-	-	-	-	-	-	-
资产总计	103,489,31 9.46	-	-	-	-	1,254,540,8 50.92	1,358,030,1 70.38
负债							
卖出回购金融资产款	-	-	-	-	-	-	-
应付证券清算款	-	-	-	-	-	-	-
应付赎回款	-	-	-	-	-	1,915,132.3	1,915,132.3

						3	3
应付管理人报酬	-	-	-	-	-	916,094.64	916,094.64
应付托管费	-	-	-	-	-	229,023.66	229,023.66
应付销售服务费	-	-	-	-	-	4,181.26	4,181.26
应付交易费用	-	-	-	-	-	1,419,233.36	1,419,233.36
应交税费	-	-	-	-	-	-	-
应付利息	-	-	-	-	-	-	-
其他负债	-	-	-	-	-	270,438.61	270,438.61
负债总计	-	-	-	-	-	4,754,103.86	4,754,103.86
利率敏感度缺口	103,489,319.46	-	-	-	-	1,249,786,747.06	1,353,276,066.52
上年度末 2019 年 12 月 31 日	1 个月以内	1-3 个月	3 个月-1 年	1-5 年	5 年以上	不计息	合计
资产							
银行存款	151,376,517.46	-	-	-	-	-	151,376,517.46
结算备付金	9,514.59	-	-	-	-	-	9,514.59
存出保证金	55,253.13	-	-	-	-	-	55,253.13
交易性金融资产	-	-	-	-	-	1,769,462,484.61	1,769,462,484.61
买入返售金融资产	-	-	-	-	-	-	-
应收证券清算款	-	-	-	-	-	223,107.97	223,107.97
应收利息	-	-	-	-	-	33,353.57	33,353.57
应收股利	-	-	-	-	-	-	-
应收申购款	-	-	-	-	-	608,397.62	608,397.62
其他资产	-	-	-	-	-	-	-
资产总计	151,441,285.18	-	-	-	-	1,770,327,343.77	1,921,768,628.95
负债							
卖出回购金融	-	-	-	-	-	-	-

资产款							
应付证券清算款	-	-	-	-	-	-	-
应付赎回款	-	-	-	-	-	7,004,601.10	7,004,601.10
应付管理人报酬	-	-	-	-	-	1,272,296.36	1,272,296.36
应付托管费	-	-	-	-	-	318,074.10	318,074.10
应付销售服务费	-	-	-	-	-	1,238.38	1,238.38
应付交易费用	-	-	-	-	-	398,102.54	398,102.54
应交税费	-	-	-	-	-	-	-
应付利息	-	-	-	-	-	-	-
其他负债	-	-	-	-	-	278,163.59	278,163.59
负债总计	-	-	-	-	-	9,272,476.07	9,272,476.07
利率敏感度缺口	151,441,285.18	-	-	-	-	1,761,054,867.70	1,912,496,152.88

注：表中所示为本基金资产及负债的公允价值，并按照合约规定的利率重新定价日或到期日孰早者进行了分类。

7.4.13.4.1.2 利率风险的敏感性分析

于 2020 年 12 月 31 日，本基金持有的债券、同业存单和资产支持证券公允价值占基金资产净值的比例为 0.00%(2019 年 12 月 31 日：0.00%)，市场利率的变动对于本基金资产净值无重大影响，因而未进行敏感性分析(2019 年 12 月 31 日：同)。银行存款、结算备付金及存出保证金之浮动利率根据中国人民银行的基准利率和相关机构的相关政策浮动。

7.4.13.4.2 外汇风险

外汇风险是指金融工具的公允价值或未来现金流量因外汇汇率变动而发生波动的风险。本基金的所有资产及负债以人民币计价，因此无重大外汇风险。

7.4.13.4.3 其他价格风险

其他价格风险是指基金所持金融工具的公允价值或未来现金流量因除市场利率和外汇汇率以外的市场价格因素变动而发生波动的风险。本基金主要投资于证券交易所上市的股票和债券以及银行间同业市场交易的债券，所面临的其他价格风险由所持有的金融工具公允价值的变动情况决定。

本基金通过投资组合的分散化降低其他价格风险。本基金投资组合中股票的资产市值不低于基金资产的 85%，投资于标的指数成份股和备选成份股的资产市值不低于股票资产的 90%；每个交易

日日终在扣除股指期货合约需缴纳的交易保证金后,应当保持不低于基金资产净值 5%的现金或到期日在一年以内的政府债券。此外,本基金管理人每日对本基金所持有的证券价格实施监控,定期运用多种定量方法对基金进行风险度量,及时可靠地对风险进行跟踪和控制。

7.4.13.4.3.1 其他价格风险敞口

金额单位:人民币元

项目	本期末 2020 年 12 月 31 日		上年度末 2019 年 12 月 31 日	
	公允价值	占基金 资产净 值比例 (%)	公允价值	占基金 资产净 值比例 (%)
交易性金融资产—股票投资	1,253,616,338.01	92.64	1,769,462,484.61	92.52
交易性金融资产—贵金属投资	-	-	-	-
衍生金融资产—权证投资	-	-	-	-
其他	-	-	-	-
合计	1,253,616,338.01	92.64	1,769,462,484.61	92.52

注:由于四舍五入的原因,分项之和与合计项可能存在尾差。

7.4.13.4.3.2 其他价格风险的敏感性分析

假设	除业绩比较基准以外的其他市场变量保持不变		
分析	相关风险变量的变动	对资产负债表日基金资产净值的 影响金额(单位:人民币元)	
		本期末 2020 年 12 月 31 日	上年度末 2019 年 12 月 31 日
	业绩比较基准上升 5%	增加 66,241,392.69	增加 90,621,987.36
	业绩比较基准下降 5%	减少 66,241,392.69	减少 90,621,987.36

7.4.14 有助于理解和分析会计报表需要说明的其他事项

7.4.14.1 以公允价值计量的资产和负债

下文列示了本基金在每个资产负债表日持续和非持续以公允价值计量的资产和负债于本报告期末的公允价值信息及其公允价值计量的层次。公允价值计量结果所属层次取决于对公允价值计量整体而言具有重要意义的最低层次的输入值。三个层次输入值的定义如下:

第一层次输入值: 在计量日能够取得的相同资产或负债在活跃市场上未经调整的报价;

第二层次输入值: 除第一层次输入值外相关资产或负债直接或间接可观察到的输入值;

第三层次输入值：相关资产或负债的不可观察输入值。

于 2020 年 12 月 31 日，本基金持有的以公允价值计量且其变动计入当期损益的金融工具中属于第一层次的余额为人民币 1,249,926,007.48 元，第二层次的余额为人民币 3,690,330.53 元，无属于第三层次的余额（2019 年 12 月 31 日：第一层次的余额为人民币 1,768,744,426.53 元，第二层次的余额为人民币 718,058.08 元，无属于第三层次的余额）。

(a)第二层次的公允价值计量

对于本基金投资的证券交易所上市的证券，若出现重大事项停牌、交易不活跃（包括涨跌停时的交易不活跃）、或属于非公开发行等情况时，本基金不会于停牌期间、交易不活跃期间及限售期间将相关证券的公允价值列入第一层次。本基金综合考虑估值调整中采用的不可观察输入值对于公允价值的影响程度，确定相关证券公允价值的层次。

(b)非持续的以公允价值计量的金融工具

于 2020 年 12 月 31 日，本基金无非持续的以公允价值计量的金融工具(2019 年 12 月 31 日：无)。

7.4.14.2 其他金融工具的公允价值（期末非以公允价值计量的项目）

其他金融工具主要包括应收款项和其他金融负债，其账面价值与公允价值之间无重大差异。

§8 投资组合报告

8.1 期末基金资产组合情况

金额单位：人民币元

序号	项目	金额	占基金总资产的比例（%）
1	权益投资	1,253,616,338.01	92.31
	其中：股票	1,253,616,338.01	92.31
2	基金投资	-	-
3	固定收益投资	-	-
	其中：债券	-	-
	资产支持证券	-	-
4	贵金属投资	-	-
5	金融衍生品投资	-	-
6	买入返售金融资产	-	-
	其中：买断式回购的买入返售金融资产	-	-
7	银行存款和结算备付金合计	103,067,499.05	7.59

8	其他各项资产	1,346,333.32	0.10
9	合计	1,358,030,170.38	100.00

注：由于四舍五入的原因，分项之和与合计项可能存在尾差。

8.2 报告期末按行业分类的股票投资组合

8.2.1 指数投资期末按行业分类的股票投资组合

代码	行业类别	公允价值（元）	占基金资产净值比例（%）
A	农、林、牧、渔业	-	-
B	采矿业	-	-
C	制造业	928,857,147.24	68.64
D	电力、热力、燃气及水生产和供应业	-	-
E	建筑业	-	-
F	批发和零售业	103,397,517.51	7.64
G	交通运输、仓储和邮政业	-	-
H	住宿和餐饮业	-	-
I	信息传输、软件和信息技术服务业	24,619,585.26	1.82
J	金融业	-	-
K	房地产业	-	-
L	租赁和商务服务业	-	-
M	科学研究和技术服务业	94,348,954.72	6.97
N	水利、环境和公共设施管理业	-	-
O	居民服务、修理和其他服务业	-	-
P	教育	-	-
Q	卫生和社会工作	98,627,800.09	7.29
R	文化、体育和娱乐业	-	-
S	综合	-	-
	合计	1,249,851,004.82	92.36

注：由于四舍五入的原因，分项之和与合计项可能存在尾差。

8.2.2 积极投资期末按行业分类的股票投资组合

代码	行业类别	公允价值（元）	占基金资产净值比例（%）
A	农、林、牧、渔业	-	-
B	采矿业	-	-
C	制造业	3,484,003.49	0.26
D	电力、热力、燃气及水生产和供应业	-	-
E	建筑业	-	-
F	批发和零售业	16,322.72	0.00
G	交通运输、仓储和邮政业	-	-
H	住宿和餐饮业	-	-
I	信息传输、软件和信息技术服务业	177,040.27	0.01
J	金融业	-	-
K	房地产业	8,975.14	0.00
L	租赁和商务服务业	-	-
M	科学研究和技术服务业	15,649.20	0.00
N	水利、环境和公共设施管理业	15,081.10	0.00
O	居民服务、修理和其他服务业	-	-
P	教育	-	-
Q	卫生和社会工作	-	-
R	文化、体育和娱乐业	48,261.27	0.00
S	综合	-	-
	合计	3,765,333.19	0.28

注：由于四舍五入的原因，分项之和与合计项可能存在尾差。

8.2.2.1 报告期末按行业分类的港股通投资股票投资组合

本报告期末本基金未持有港股通股票。

8.3 期末按公允价值占基金资产净值比例大小排序的所有股票投资明细

8.3.1 期末指数投资按公允价值占基金资产净值比例大小排序的所有股票投资明细

金额单位：人民币元

序号	股票代码	股票名称	数量（股）	公允价值	占基金资产净值比例（%）
1	603882	金域医学	245,006	31,390,168.72	2.32
2	603259	药明康德	219,856	29,619,000.32	2.19
3	600276	恒瑞医药	264,034	29,429,229.64	2.17
4	300759	康龙化成	237,176	28,555,990.40	2.11
5	000661	长春高新	62,362	27,994,925.42	2.07
6	300003	乐普医疗	872,629	23,718,056.22	1.75
7	300482	万孚生物	176,615	15,755,824.15	1.16
8	300760	迈瑞医疗	36,400	15,506,400.00	1.15
9	300347	泰格医药	94,498	15,271,821.78	1.13
10	300677	英科医疗	90,500	15,217,575.00	1.12
11	600763	通策医疗	54,154	14,974,664.08	1.11
12	603087	甘李药业	112,580	14,885,327.60	1.10
13	600436	片仔癀	55,280	14,787,952.80	1.09
14	300357	我武生物	188,214	14,436,013.80	1.07
15	000538	云南白药	125,531	14,260,321.60	1.05
16	603456	九洲药业	397,438	14,228,280.40	1.05
17	300015	爱尔眼科	188,268	14,099,390.52	1.04
18	300595	欧普康视	171,320	14,034,534.40	1.04
19	002773	康弘药业	291,050	14,014,057.50	1.04
20	002821	凯莱英	46,615	13,944,411.10	1.03
21	300601	康泰生物	78,243	13,653,403.50	1.01
22	603392	万泰生物	66,800	13,462,204.00	0.99
23	300558	贝达药业	125,338	13,457,541.06	0.99
24	300122	智飞生物	89,873	13,293,115.43	0.98
25	300142	沃森生物	344,201	13,272,390.56	0.98
26	688016	心脉医疗	52,600	13,213,120.00	0.98
27	603127	昭衍新药	127,000	13,094,970.00	0.97
28	002030	达安基因	379,450	13,015,135.00	0.96
29	002001	新 和 成	385,651	12,988,725.68	0.96
30	300326	凯利泰	819,100	12,982,735.00	0.96
31	300253	卫宁健康	739,656	12,943,980.00	0.96
32	600511	国药股份	261,540	12,896,537.40	0.95
33	600998	九州通	704,457	12,792,939.12	0.95
34	002294	信立泰	449,047	12,721,501.51	0.94
35	002382	蓝帆医疗	600,700	12,668,763.00	0.94
36	002901	大博医疗	171,793	12,666,297.89	0.94

37	300463	迈克生物	271,643	12,658,563.80	0.94
38	000739	普洛药业	542,000	12,617,760.00	0.93
39	002603	以岭药业	493,089	12,573,769.50	0.93
40	600079	人福医药	370,868	12,565,007.84	0.93
41	600196	复星医药	232,454	12,550,191.46	0.93
42	600867	通化东宝	934,822	12,507,918.36	0.92
43	002223	鱼跃医疗	442,906	12,494,378.26	0.92
44	300841	康华生物	26,600	12,455,184.00	0.92
45	300676	华大基因	96,300	12,380,328.00	0.91
46	300529	健帆生物	182,394	12,369,961.08	0.91
47	600161	天坛生物	296,272	12,354,542.40	0.91
48	600812	华北制药	1,196,400	12,310,956.00	0.91
49	600521	华海药业	363,657	12,295,243.17	0.91
50	300630	普利制药	292,733	12,262,585.37	0.91
51	600267	海正药业	741,774	12,261,524.22	0.91
52	688029	南微医学	66,425	12,222,864.25	0.90
53	603658	安图生物	83,720	12,154,469.60	0.90
54	601607	上海医药	631,819	12,130,924.80	0.90
55	600062	华润双鹤	1,000,335	11,994,016.65	0.89
56	600216	浙江医药	880,484	11,974,582.40	0.88
57	600085	同仁堂	498,769	11,920,579.10	0.88
58	600332	白云山	407,192	11,910,366.00	0.88
59	300244	迪安诊断	345,877	11,856,663.56	0.88
60	002626	金达威	340,000	11,787,800.00	0.87
61	002007	华兰生物	278,390	11,759,193.60	0.87
62	600056	中国医药	820,237	11,753,996.21	0.87
63	600380	健康元	844,450	11,746,299.50	0.87
64	002950	奥美医疗	575,450	11,687,389.50	0.86
65	300451	创业慧康	862,942	11,675,605.26	0.86
66	600566	济川药业	573,881	11,609,612.63	0.86
67	300009	安科生物	790,843	11,609,575.24	0.86
68	000513	丽珠集团	285,172	11,549,466.00	0.85
69	603858	步长制药	498,777	11,506,785.39	0.85
70	002422	科伦药业	591,428	11,497,360.32	0.85
71	300026	红日药业	2,509,741	11,494,613.78	0.85
72	000963	华东医药	430,644	11,437,904.64	0.85
73	603707	健友股份	324,265	11,391,429.45	0.84
74	603233	大参林	144,402	11,313,896.70	0.84
75	600535	天士力	764,311	11,304,159.69	0.84
76	002399	海普瑞	652,170	11,230,367.40	0.83
77	000028	国药一致	242,223	11,093,813.40	0.82
78	603939	益丰药房	122,735	11,069,469.65	0.82
79	002044	美年健康	973,971	11,035,091.43	0.82
80	600201	生物股份	523,289	10,931,507.21	0.81

81	002755	奥赛康	835,470	10,911,238.20	0.81
82	603883	老百姓	173,360	10,892,208.80	0.80
83	002653	海思科	620,914	10,878,413.28	0.80
84	300832	新产业	82,000	10,828,920.00	0.80
85	002019	亿帆医药	566,911	10,731,625.23	0.79
86	000710	贝瑞基因	281,100	10,698,666.00	0.79
87	002262	恩华药业	664,184	10,607,018.48	0.78
88	300294	博雅生物	313,674	10,520,625.96	0.78
89	688321	微芯生物	278,100	10,292,481.00	0.76
90	000999	华润三九	405,800	10,120,652.00	0.75
91	002727	一心堂	293,300	9,769,823.00	0.72
92	002675	东诚药业	484,500	9,646,395.00	0.71
93	002411	延安必康	1,603,105	8,336,146.00	0.62
94	603222	济民制药	303,700	4,106,024.00	0.30
95	000813	德展健康	666,500	2,952,595.00	0.22
96	000423	东阿阿胶	76	2,941.96	0.00
97	000623	吉林敖东	7	115.29	0.00
98	600572	康恩贝	20	94.20	0.00

8.3.2 期末积极投资按公允价值占基金资产净值比例大小排序的所有股票投资明细

金额单位：人民币元

序号	股票代码	股票名称	数量（股）	公允价值（元）	占基金资产净值比例（%）
1	300999	金龙鱼	11,977.00	1,057,449.33	0.08
2	688526	科前生物	14,620.00	573,688.80	0.04
3	300896	爱美客	473.00	285,389.28	0.02
4	688596	正帆科技	12,927.00	252,981.39	0.02
5	688595	芯海科技	3,190.00	193,282.10	0.01
6	688569	铁科轨道	6,841.00	137,504.10	0.01
7	688500	慧辰资讯	3,414.00	132,326.64	0.01
8	688219	会通股份	7,336.00	100,503.20	0.01
9	688309	恒誉环保	2,880.00	93,686.40	0.01
10	688013	天臣医疗	3,022.00	86,670.96	0.01
11	300920	润阳科技	2,503.00	85,427.39	0.01
12	688617	惠泰医疗	1,070.00	79,672.20	0.01
13	688551	科威尔	2,211.00	73,714.74	0.01
14	300860	锋尚文化	381.00	48,261.27	0.00
15	300861	美畅股份	895.00	45,734.50	0.00
16	300919	中伟股份	610.00	37,521.10	0.00
17	300900	广联航空	879.00	29,147.64	0.00
18	300927	江天化学	2,163.00	28,962.57	0.00
19	300894	火星人	628.00	23,217.16	0.00
20	003026	中晶科技	460.00	21,693.60	0.00

21	300891	惠云钛业	1,143.00	18,745.20	0.00
22	003029	吉大正元	716.00	18,716.24	0.00
23	003028	振邦智能	432.00	18,010.08	0.00
24	605179	一鸣食品	939.00	16,582.74	0.00
25	300898	熊猫乳品	496.00	16,382.88	0.00
26	300892	品渥食品	272.00	16,322.72	0.00
27	300887	谱尼测试	210.00	15,649.20	0.00
28	300913	兆龙互连	630.00	15,082.20	0.00
29	300864	南大环境	166.00	15,081.10	0.00
30	300889	爱克股份	479.00	14,427.48	0.00
31	300890	翔丰华	286.00	13,971.10	0.00
32	300909	汇创达	343.00	13,949.81	0.00
33	300925	法本信息	353.00	13,177.49	0.00
34	300910	瑞丰新材	273.00	13,068.51	0.00
35	300895	铜牛信息	283.00	12,819.90	0.00
36	300876	蒙泰高新	350.00	12,817.00	0.00
37	300907	康平科技	473.00	12,700.05	0.00
38	300879	大叶股份	466.00	12,637.92	0.00
39	300908	仲景食品	193.00	11,664.92	0.00
40	300882	万胜智能	440.00	11,347.60	0.00
41	300911	亿田智能	309.00	10,215.54	0.00
42	300893	松原股份	276.00	9,682.08	0.00
43	300918	南山智尚	1,063.00	9,503.22	0.00
44	300881	盛德鑫泰	291.00	9,402.21	0.00
45	300922	天秦装备	287.00	9,063.46	0.00
46	300917	特发服务	281.00	8,975.14	0.00
47	605277	新亚电子	507.00	8,593.65	0.00
48	003030	祖名股份	480.00	7,286.40	0.00
49	300886	华业香料	147.00	6,713.49	0.00
50	003031	中瓷电子	387.00	5,909.49	0.00

8.4 报告期内股票投资组合的重大变动

8.4.1 累计买入金额超出期初基金资产净值 2%或前 20 名的股票明细

金额单位：人民币元

序号	股票代码	股票名称	本期累计买入金额	占期初基金资产净值比例 (%)
1	002950	奥美医疗	40,746,034.90	2.13
2	300003	乐普医疗	35,064,755.92	1.83
3	300326	凯利泰	28,249,703.00	1.48
4	600812	华北制药	27,204,805.00	1.42

5	002675	东诚药业	24,359,541.00	1.27
6	300015	爱尔眼科	23,606,097.32	1.23
7	002626	金达威	23,357,692.00	1.22
8	603259	药明康德	22,212,336.00	1.16
9	600195	中牧股份	21,288,281.59	1.11
10	603456	九洲药业	20,176,000.85	1.05
11	300347	泰格医药	20,035,134.60	1.05
12	002755	奥赛康	19,322,059.50	1.01
13	603882	金域医学	17,824,505.00	0.93
14	300759	康龙化成	15,588,292.00	0.82
15	300677	英科医疗	14,162,794.00	0.74
16	002411	延安必康	14,076,055.00	0.74
17	000661	长春高新	13,656,092.00	0.71
18	603392	万泰生物	13,576,853.75	0.71
19	603087	甘李药业	13,430,356.12	0.70
20	002821	凯莱英	13,391,365.00	0.70

8.4.2 累计卖出金额超出期初基金资产净值 2%或前 20 名的股票明细

金额单位：人民币元

序号	股票代码	股票名称	本期累计卖出金额	占期初基金资产净值比例 (%)
1	300015	爱尔眼科	59,056,073.50	3.09
2	300347	泰格医药	57,052,101.72	2.98
3	603882	金域医学	45,142,970.00	2.36
4	002821	凯莱英	44,367,582.68	2.32
5	688981	中芯国际	41,595,750.00	2.17
6	002030	达安基因	40,898,995.06	2.14
7	300759	康龙化成	37,234,458.65	1.95
8	603233	大参林	36,141,901.51	1.89
9	603259	药明康德	36,093,309.64	1.89
10	300122	智飞生物	35,418,544.28	1.85
11	002603	以岭药业	33,720,553.58	1.76
12	300529	健帆生物	33,263,910.79	1.74
13	600276	恒瑞医药	31,610,282.45	1.65
14	002950	奥美医疗	30,562,163.50	1.60
15	600079	人福医药	29,225,083.00	1.53
16	600196	复星医药	28,182,557.00	1.47
17	300676	华大基因	27,631,763.40	1.44
18	600436	片仔癀	25,971,790.00	1.36
19	002099	海翔药业	25,918,603.49	1.36
20	002382	蓝帆医疗	25,789,165.00	1.35

8.4.3 买入股票的成本总额及卖出股票的收入总额

单位：人民币元

买入股票成本（成交）总额	824,443,292.37
卖出股票收入（成交）总额	2,213,798,213.19

注：不考虑相关交易费用。

8.5 期末按公允价值占基金资产净值比例大小排序的前五名债券投资明细

本报告期末本基金未持有债券。

8.6 期末按公允价值占基金资产净值比例大小排序的所有资产支持证券投资明细

本报告期末本基金未持有资产支持证券。

8.7 报告期末按公允价值占基金资产净值比例大小排序的前五名贵金属投资明细

本报告期末本基金未持有贵金属。

8.8 期末按公允价值占基金资产净值比例大小排序的前五名权证投资明细

本报告期末本基金未持有权证。

8.9 报告期末本基金投资的股指期货交易情况说明**8.9.1 报告期末本基金投资的股指期货持仓和损益明细**

本报告期末本基金未持有股指期货。

8.9.2 本基金投资股指期货的投资政策

本基金利用股指期货流动性好、交易成本低和杠杆操作等特点，通过股指期货就本基金投资组合对标的指数的拟合效果进行及时、有效地调整，并提高投资组合的运作效率等。例如在本基金的建仓期或发生大额净申购时，可运用股指期货有效减少基金组合资产配置与跟踪标的之间的差距；在本基金发生大额净赎回时，可运用股指期货控制基金较大幅度减仓时可能存在的冲击成本，从而确保投资组合对指数跟踪的效果。

8.10 报告期末本基金投资的国债期货交易情况说明**8.10.1 本期国债期货投资政策**

本报告期末本基金未持有国债期货，没有相关投资政策。

8.10.2 报告期末本基金投资的国债期货持仓和损益明细

本报告期末本基金未持有国债期货。

8.10.3 本期国债期货投资评价

本报告期末本基金未持有国债期货，没有相关投资评价。

8.11 投资组合报告附注

8.11.1 本报告期内，经查询上海证券交易所、深圳证券交易所等机构公开信息披露平台，本基金投资的前十名证券的发行主体没有出现被监管部门立案调查，或在本报告编制日前一年内受到公开谴责、处罚的情形。

8.11.2 本基金投资的前十名股票中，没有投资于超出基金合同规定备选股票库之外的股票。

8.11.3 期末其他各项资产构成

单位：人民币元

序号	名称	金额
1	存出保证金	421,820.41
2	应收证券清算款	460,577.18
3	应收股利	-
4	应收利息	23,233.04
5	应收申购款	440,702.69
6	其他应收款	-
7	待摊费用	-
8	其他	-
9	合计	1,346,333.32

8.11.4 期末持有的处于转股期的可转换债券明细

本报告期末本基金未持有处于转股期的可转换债券。

8.11.5 期末前十名股票中存在流通受限情况的说明

8.11.5.1 期末指数投资前十名股票中存在流通受限情况的说明

本报告期末本基金指数投资前十名股票中不存在流通受限情况。

8.11.5.2 期末积极投资前五名股票中存在流通受限情况的说明

金额单位：人民币元

序号	股票代码	股票名称	流通受限部分的公允	占基金资产净	流通受限情况说明
----	------	------	-----------	--------	----------

			价值（元）	值比例（%）	
1	300999	金龙鱼	1,057,449.33	0.08	新股锁定
2	688526	科前生物	573,688.80	0.04	新股锁定
3	300896	爱美客	285,389.28	0.02	新股锁定
4	688596	正帆科技	252,981.39	0.02	新股锁定
5	688595	芯海科技	193,282.10	0.01	新股锁定

§9 基金份额持有人信息

9.1 期末基金份额持有人户数及持有人结构

份额单位：份

份额级别	持有人户数(户)	户均持有的基金份额	持有人结构			
			机构投资者		个人投资者	
			持有份额	占总份额比例	持有份额	占总份额比例
国联安中证医药 100A	31,563	31,347.47	801,377,002.01	80.99%	188,043,266.10	19.01%
国联安中证医药 100C	4,422	2,018.03	3,290.23	0.04%	8,920,423.38	99.96%
合计	35,985	27,743.34	801,380,292.24	80.27%	196,963,689.48	19.73%

9.2 期末基金管理人的从业人员持有本基金的情况

项目	份额级别	持有份额总数（份）	占基金总份额比例
基金管理人所有从业人员持有本基金	国联安中证医药 100A	99,166.31	0.01%
	国联安中证医药 100C	338.45	0.00%
	合计	99,504.76	0.01%

9.3 期末基金管理人的从业人员持有本开放式基金份额总量区间的情况

项目	份额级别	持有基金份额总量的数量区间（万份）
本公司高级管理人员、基金投资和研究部门负责人持有本开放式基金	国联安中证医药 100A	-
	国联安中证医药 100C	-
	合计	-
本基金基金经理持有本开	国联安中证医药 100A	0~10

开放式基金	国联安中证医药 100C	0
	合计	0~10

注：截止本报告期末，本公司高级管理人员、基金投资和研究部门负责人持有本基金份额总量的数量区间均为 0。

§10 开放式基金份额变动

单位：份

项目	国联安中证医药 100A	国联安中证医药 100C
基金合同生效日（2013 年 8 月 21 日）基金份额总额	414,529,636.08	-
本报告期期初基金份额总额	2,001,537,194.38	3,690,379.48
本报告期基金总申购份额	319,960,155.40	88,388,697.68
减：本报告期基金总赎回份额	1,332,077,081.67	83,155,363.55
本报告期基金拆分变动份额	-	-
本报告期期末基金份额总额	989,420,268.11	8,923,713.61

注：总申购份额包含本报告期内发生的转换入和红利再投资份额；总赎回份额包含本报告期内发生的转换出份额。

§11 重大事件揭示

11.1 基金份额持有人大会决议

本报告期内无基金份额持有人大会决议。

11.2 基金管理人、基金托管人的专门基金托管部门的重大人事变动

1、2020 年 4 月 25 日，基金管理人发布《国联安基金管理有限公司高级管理人员变更公告》，孟朝霞女士不再担任公司总经理职务，由常务副总经理兼投资总监魏东先生代行总经理职务。

2、2020 年 10 月 13 日，基金管理人发布《国联安基金管理有限公司高级管理人员变更公告》，王琤女士担任总经理职务，魏东先生不再代行公司总经理职务。

3、本报告期基金托管人的专门基金托管部门无重大人事变动。

11.3 涉及基金管理人、基金财产、基金托管业务的诉讼

本报告期内未发生涉及基金管理人、基金财产、基金托管业务的诉讼。

11.4 基金投资策略的改变

本报告期内未发生基金投资策略的改变。

11.5 为基金进行审计的会计师事务所情况

本报告期内基金未有改聘为其审计的会计师事务所的情况。本基金报告年度支付给毕马威华振会计师事务所（特殊普通合伙）的报酬为 6.5 万元人民币，目前该事务所已向本基金提供连续 8 年的审计服务。

11.6 管理人、托管人及其高级管理人员受稽查或处罚等情况

本报告期内基金管理人、托管人及其高级管理人员未有受监管部门稽查或处罚的情形发生。

11.7 基金租用证券公司交易单元的有关情况

11.7.1 基金租用证券公司交易单元进行股票投资及佣金支付情况

金额单位：人民币元

券商名称	交易 单元 数量	股票交易		应支付该券商的佣金		备注
		成交金额	占当期股票成交总额的比例	佣金	占当期佣金总量的比例	
中泰证券股份有限公司	2	2,143,319,511.06	71.82%	1,961,453.14	71.52%	-
国泰君安证券股份有限公司	2	577,850,806.63	19.36%	538,098.83	19.62%	-
华宝证券有限责任公司	1	162,878,840.47	5.46%	151,690.26	5.53%	-
东兴证券股份有限公司	2	100,133,831.96	3.36%	91,251.93	3.33%	-

注：1、 专用交易单元的选择标准和程序

（1）选择使用基金专用交易单元的证券经营机构的选择标准

基金管理人负责选择证券经营机构，选用其专用交易单元供本基金买卖证券专用，选用标准为：

A 实力雄厚，信誉良好，注册资本不少于 3 亿元人民币。

B 财务状况良好，各项财务指标显示公司经营状况稳定。

C 经营行为规范，近一年未发生重大违规行为而受到证监会处罚。

D 内部管理规范、严格，具备健全的内部控制制度，并能满足基金运作高度保密的要求。

E 具备基金运作所需的高效、安全的通讯条件，交易设备符合代理本基金进行证券交易的要求，并能为本基金提供全面的信息服务。

F 研究实力较强，有固定的研究机构和专门的研究人员，能及时为本基金提供周到的咨询服务。

(2) 选择使用基金专用交易单元的证券经营机构的程序

基金管理人根据上述标准考察证券经营机构后，与被选中的证券经营机构签订交易单元使用协议，通知基金托管人协同办理相关交易单元租用手续。之后，基金管理人将根据各证券经营机构的研究报告、信息服务质量等情况，根据如下选择标准细化的评价体系进行评比排名：

- A 提供的研究报告质量和数量；
- B 研究报告被基金采纳的情况；
- C 因采纳其报告而为基金运作带来的直接效益和间接效益；
- D 因采纳其报告而为基金运作避免或减少的损失；
- E 由基金管理人提出课题，证券经营机构提供的研究论文质量；
- F 证券经营机构协助我公司研究员调研情况；
- G 与证券经营机构研究员交流和共享研究资料情况；
- H 其他可评价的量化标准。

基金管理人不但对已使用交易单元的证券经营机构进行排名，同时亦关注并接受其他证券经营机构的研究报告和信息资讯。对于达到有关标准的证券经营机构将继续保留，并对排名靠前的证券经营机构在交易量的分配上采取适当的倾斜政策。对于不能达到有关标准的证券经营机构则将退出基金管理人的选择名单，基金管理人将重新选择其它经营稳健、研究能力强、信息服务质量高的证券经营机构，租用其交易单元。若证券经营机构所提供的研究报告及其他信息服务不符合要求，基金管理人有权提前中止租用其交易单元。

2、报告期内租用证券公司交易单元的变更情况

报告期内本基金租用证券公司的交易单元无变更。

11.7.2 基金租用证券公司交易单元进行其他证券投资的情况

金额单位：人民币元

券商名称	债券交易		债券回购交易		权证交易	
	成交金额	占当期债券成交总额的比例	成交金额	占当期债券回购成交总额的比例	成交金额	占当期权证成交总额的比例
中泰证券股份有限公司	-	-	-	-	-	-
国泰君安证券股份有限公司	-	-	-	-	-	-

华宝证券有限 责任公司	-	-	-	-	-	-
东兴证券股份 有限公司	-	-	-	-	-	-

11.8 其他重大事件

序号	公告事项	法定披露方式	法定披露日期
1	国联安中证医药 100 指数证券投资基金 2019 年第四季度报告	指定网站、深圳证券交易所	2020-01-18
2	国联安基金管理有限公司旗下全部基金 2019 年第 4 季度报告提示性公告	中国证券报、上海证券报、证券时报、证券日报	2020-01-18
3	国联安基金管理有限公司关于 2020 年春节假期延长期间暂停办理申购、赎回等业务的公告	中国证券报、上海证券报、证券时报、证券日报、指定网站	2020-01-30
4	国联安基金管理有限公司关于旗下部分基金参加中国国际期货股份有限公司相关费率优惠活动的公告	中国证券报、证券时报、上海证券报、证券日报、指定网站	2020-03-16
5	国联安基金管理有限公司关于增加江苏汇林保大基金销售有限公司为旗下开放式基金代销机构并开通申购、赎回、定投、转换及参加费率优惠的公告	中国证券报、证券时报、上海证券报、证券日报、指定网站	2020-03-16
6	国联安基金管理有限公司关于增加北京百度百盈基金销售有限公司为旗下开放式基金代销机构并开通申购、赎回、定投、转换及参加费率优惠的公告	中国证券报、证券时报、上海证券报、证券日报、指定网站	2020-03-20
7	国联安基金管理有限公司关于旗下部分基金增加大连网金基金销售有限公司为代销机构并参加相关费率优惠活动的公告	中国证券报、证券时报、上海证券报、证券日报、指定网站	2020-03-23
8	国联安基金管理有限公司关于延迟披露旗下公募基金 2019 年年度报告的公告	中国证券报、证券时报、上海证券报、证券日报、指定网站	2020-03-23
9	国联安基金管理有限公司关于旗下部分基金增加肯特瑞为代销机构并参加其费率优惠的公告	规定报刊、规定网站	2020-04-16
10	国联安基金管理有限公司 2020 年第 1 季度报告提示性公告	规定报刊	2020-04-22
11	国联安中证医药 100 指数证券投资基金 2020 年第一季度报告	规定网站、上海证券交易所	2020-04-22
12	国联安基金管理有限公司关于旗下部分基金增加唐鼎耀华为代销机构并参加其费率优惠的公告	规定报刊、规定网站	2020-04-24

13	国联安基金管理有限公司高级管理人员变更公告	规定报刊、规定网站	2020-04-25
14	国联安中证医药 100 指数证券投资基金 2019 年年度报告	规定网站、上海证券交易所	2020-04-30
15	国联安基金管理有限公司 2019 年年度报告提示性公告	规定报刊	2020-04-30
16	国联安基金管理有限公司关于暂停国信嘉利基金代销旗下基金业务的公告	规定报刊、规定网站	2020-05-15
17	国联安基金管理有限公司关于旗下部分基金参加万联证券相关费率优惠活动的公告	规定报刊、规定网站	2020-05-18
18	国联安基金管理有限公司关于修订旗下基金基金合同及托管协议的公告	规定报刊、规定网站	2020-05-26
19	国联安中证医药 100 指数证券投资基金基金合同	规定网站	2020-05-26
20	国联安中证医药 100 指数证券投资基金托管协议	规定网站	2020-05-26
21	国联安中证医药 100 指数证券投资基金招募说明书(更新)正文	规定网站	2020-05-29
22	国联安中证医药 100 指数证券投资基金招募说明书(更新)摘要	规定网站	2020-05-29
23	国联安基金管理有限公司关于旗下部分基金参加交通银行手机银行渠道相关费率优惠活动的公告	规定报刊、规定网站	2020-07-01
24	国联安基金管理有限公司关于旗下部分基金增加渤海银行为代销机构并参加相关费率优惠活动的公告	规定报刊、规定网站	2020-07-14
25	国联安基金管理有限公司旗下全部基金 2020 年第 2 季度报告提示性公告	规定报刊	2020-07-21
26	国联安中证医药 100 指数证券投资基金 2020 年第二季度报告	规定网站、上海证券交易所	2020-07-21
27	国联安基金管理有限公司关于暂停电盈基金代销旗下基金业务的公告	规定报刊、规定网站	2020-07-24
28	国联安基金管理有限公司关于旗下部分基金参加招商银行相关费率优惠活动的公告	规定报刊、规定网站	2020-07-30
29	国联安基金管理有限公司关于旗下部分基金增加华宝证券为代销机构并参加相关费率优惠活动的公告	规定报刊、规定网站	2020-08-20
30	国联安基金管理有限公司关于设立北京分公司的公告	规定网站	2020-08-28
31	国联安基金管理有限公司旗下全部基金 2020 年中期报告提示性公告	规定报刊	2020-08-31
32	国联安中证医药 100 指数证券投资基金 2020 年中期报告	规定网站、上海证券交易所	2020-08-31
33	国联安中证医药 100 指数证券投资基金(A 份	规定网站	2020-09-01

	额) 产品资料概要(更新)		
34	国联安中证医药 100 指数证券投资基金(C 份额) 产品资料概要(更新)	规定网站	2020-09-01
35	国联安基金管理有限公司关于旗下部分基金增加中国人寿为代销机构并参加相关费率优惠活动的公告	规定报刊、规定网站	2020-09-07
36	国联安基金管理有限公司关于旗下部分基金增加嘉实财富为代销机构并参加相关费率优惠活动的公告	规定报刊、规定网站	2020-09-09
37	国联安基金管理有限公司关于国联安中证医药 100 指数证券投资基金增加中信证券为代销机构的公告	规定报刊、规定网站	2020-09-16
38	国联安基金管理有限公司关于旗下部分基金增加中信证券(山东)为代销机构的公告	规定报刊、规定网站	2020-09-30
39	国联安基金管理有限公司基金行业高级管理人员变更公告	规定报刊、规定网站	2020-10-13
40	国联安中证医药 100 指数证券投资基金 2020 年第三季度报告	规定网站、上海证券交易所	2020-10-28
41	国联安基金管理有限公司旗下全部基金 2020 年第三季度报告提示性公告	规定报刊	2020-10-28
42	国联安基金管理有限公司关于旗下部分基金在国金证券开通定期定额投资业务并参加相关费率优惠活动的公告	规定报刊、规定网站	2020-11-02
43	国联安基金管理有限公司关于旗下部分基金参与工商银行前端费率优惠活动的公告	规定报刊、规定网站	2020-12-18
44	国联安基金管理有限公司关于终止浙江金观诚基金销售有限公司办理相关销售业务的公告	规定报刊、规定网站	2020-12-22
45	国联安基金管理有限公司关于终止北京电盈基金销售有限公司办理旗下基金相关销售业务的公告	规定报刊、规定网站	2020-12-28
46	国联安基金管理有限公司关于旗下部分基金参加交通银行费率优惠活动的公告	规定报刊、规定网站	2020-12-29

§12 影响投资者决策的其他重要信息

12.1 报告期内单一投资者持有基金份额比例达到或超过 20%的情况

投资者类别	报告期内持有基金份额变化情况					报告期末持有基金情况	
	序号	持有基金份额比例达到或者超过20%的时间区间	期初份额	申购份额	赎回份额	持有份额	份额占比

机构	1	2020 年 01 月 01 日至 2020 年 12 月 31 日	1,089,702,285.36	-	870,000,000.00	219,702,285.36	22.01%
	2	2020 年 01 月 01 日至 2020 年 12 月 31 日	581,642,080.33	-	-	581,642,080.33	58.26%

产品特有风险

(1) 持有份额比例较高的投资者（“高比例投资者”）大额赎回时易使本基金发生巨额赎回或连续巨额赎回，中小投资者可能面临赎回申请需要与高比例投资者按同比例部分延期办理的风险，赎回款项延期获得。

(2) 基金净值大幅波动的风险

高比例投资者大额赎回时，基金管理人进行基金财产变现可能会对基金资产净值造成较大波动；若高比例投资者赎回的基金份额收取赎回费，相应的赎回费用按约定将部分或全部归入基金资产，可能对基金资产净值造成较大波动。

(3) 基金规模较小导致的风险

高比例投资者赎回后，可能导致基金规模较小，从而使得基金投资及运作管理的难度增加。本基金管理人将继续勤勉尽责，执行相关投资策略，力争实现投资目标。

12.2 影响投资者决策的其他重要信息

自 2021 年 2 月 16 日起，李柯女士不再担任公司副总经理（财务总监、首席运营官）、首席信息官职务。

§13 备查文件目录

13.1 备查文件目录

- 1、中国证监会批准国联安中证医药 100 指数证券投资基金发行及募集的文件
- 2、《国联安中证医药 100 指数证券投资基金基金合同》
- 3、《国联安中证医药 100 指数证券投资基金招募说明书》
- 4、《国联安中证医药 100 指数证券投资基金托管协议》
- 5、基金管理人业务资格批件和营业执照
- 6、基金托管人业务资格批件和营业执照
- 7、中国证监会要求的其他文件

13.2 存放地点

中国（上海）自由贸易试验区陆家嘴环路 1318 号 9 楼

13.3 查阅方式

网址：www.cpicfunds.com

国联安基金管理有限公司

二〇二一年三月三十一日