

大成月月盈短期理财债券型证券投资基金 2019 年半年度报告摘要

2019 年 6 月 30 日

基金管理人：大成基金管理有限公司

基金托管人：中国银行股份有限公司

送出日期：2019 年 8 月 27 日

重要提示

基金管理人的董事会、董事保证本报告所载资料不存在虚假记载、误导性陈述或重大遗漏，并对其内容的真实性、准确性和完整性承担个别及连带的法律责任。本半年度报告已经三分之二以上独立董事签字同意，并由董事长签发。

基金托管人中国银行股份有限公司根据本基金合同规定，于 2019 年 8 月 26 日复核了本报告中的财务指标、净值表现、利润分配情况、财务会计报告、投资组合报告等内容，保证复核内容不存在虚假记载、误导性陈述或者重大遗漏。

基金管理人承诺以诚实信用、勤勉尽责的原则管理和运用基金资产，但不保证基金一定盈利。

基金的过往业绩并不代表其未来表现。投资有风险，投资者在作出投资决策前应仔细阅读本基金的招募说明书及其更新。

本半年度报告摘要摘自半年度报告正文，投资者欲了解详细内容，应阅读半年度报告正文。

本报告中财务资料未经审计。

本报告期自 2019 年 01 月 01 日起至 06 月 30 日止。

基金简介

2.1 基金基本情况

基金简称	大成月月盈短期理财债券		
基金主代码	090023		
基金运作方式	契约型开放式		
基金合同生效日	2014 年 9 月 12 日		
基金管理人	大成基金管理有限公司		
基金托管人	中国银行股份有限公司		
报告期末基金份 额总额	17,397,637,765.23 份		
基金合同存续期	不定期		
下属分级基金的基 金简称	大成月月盈短期理财债券 A	大成月月盈短期理财债券 B	大成月月盈短期理财债券 E
下属分级基金的交 易代码	090023	091023	001516
报告期末下属分级 基金的份额总额	128,428,819.72 份	17,155,760,509.86 份	113,448,435.65 份

2.2 基金产品说明

投资目标	以保持基金资产的安全性和适当流动性为首要目标，追求高于业绩比较基准的稳定收益。
投资策略	本基金通过平均剩余期限决策、类属配置、品种选择和其他衍生工具投资策略四个层次进行投资管理，以实现超越投资基准的投资目标。
业绩比较基准	七天通知存款税后利率
风险收益特征	本基金属于短期理财债券型证券投资基金，长期风险收益水平低于股票型基金、混合型基金，及普通债券型证券投资基金。

2.3 基金管理人和基金托管人

项目		基金管理人	基金托管人
名称		大成基金管理有限公司	中国银行股份有限公司
信息披露 负责人	姓名	赵冰	王永民
	联系电话	0755-83183388	010-66594896
	电子邮箱	office@dcfund.com.cn	fcid@bankofchina.com
客户服务电话		4008885558	95566
传真		0755-83199588	010-66594942

2.4 信息披露方式

登载基金半年度报告正文的管理人互联网网址	www.dcfund.com.cn
基金半年度报告备置地点	基金管理人及基金托管人住所

§ 3 主要财务指标和基金净值表现

3.1 主要会计数据和财务指标

金额单位：人民币元

3.1.1 期间数据和指标	报告期(2019 年 1 月 1 日-2019 年 6 月 30 日)		
	大成月月盈短期理财债券 A	大成月月盈短期理财债券 B	大成月月盈短期理财债券 E
本期已实现收益	2,069,709.68	336,801,021.94	1,748,217.22
本期利润	2,069,709.68	336,801,021.94	1,748,217.22
本期净值收益率	1.4284%	1.5803%	1.4111%
3.1.2 期末数据和指标	报告期末(2019 年 6 月 30 日)		
期末基金资产净值	128,428,819.72	17,155,760,509.86	113,448,435.65
期末基金份额净值	1.0000	1.0000	1.0000

注:1.、本期已实现收益指基金本期利息收入、投资收益、其他收入（不含公允价值变动收益）扣除相关费用后的余额，本期利润为本期已实现收益加上本期公允价值变动收益, 由于本基金采用摊余成本法核算，因此，公允价值变动收益为零，本期已实现收益和本期利润的金额相等。

2、本基金自 2014 年 9 月 12 日起由大成理财 21 天债券型发起式证券投资基金转为大成月月盈短期理财债券证券投资基金，所涉及的相关累计数据计算起始日由原大成理财 21 天债券型发起式证券投资基金成立日变更为大成月月盈短期理财债券证券投资基金合同生效日。

3.2 基金净值表现

3.2.1 基金份额净值收益率及其与同期业绩比较基准收益率的比较

大成月月盈短期理财债券 A

阶段	份额净值 收益率①	份额净值收益 率标准差②	业绩比较基 准收益率③	业绩比较基 准收益率标 准差④	①—③	②—④
过去一个月	0.2486%	0.0014%	0.1110%	0.0000%	0.1376%	0.0014%
过去三个月	0.6797%	0.0008%	0.3366%	0.0000%	0.3431%	0.0008%
过去六个月	1.4284%	0.0013%	0.6695%	0.0000%	0.7589%	0.0013%
过去一年	3.0947%	0.0014%	1.3500%	0.0000%	1.7447%	0.0014%
过去三年	11.2615%	0.0026%	4.0481%	0.0000%	7.2134%	0.0026%
自基金合同生效起至今	20.1374%	0.0090%	6.4800%	0.0000%	13.6574%	0.0090%

大成月月盈短期理财债券 B

阶段	份额净值 收益率①	份额净值收益 率标准差②	业绩比较基 准收益率③	业绩比较基 准收益率标 准差④	①—③	②—④
过去一个月	0.2779%	0.0014%	0.1110%	0.0000%	0.1669%	0.0014%
过去三个月	0.7583%	0.0008%	0.3366%	0.0000%	0.4217%	0.0008%
过去六个月	1.5803%	0.0013%	0.6695%	0.0000%	0.9108%	0.0013%
过去一年	3.3995%	0.0014%	1.3500%	0.0000%	2.0495%	0.0014%
过去三年	12.2333%	0.0026%	4.0481%	0.0000%	8.1852%	0.0026%
自基金合同生效起至今	21.8350%	0.0090%	6.4800%	0.0000%	15.3550%	0.0090%

大成月月盈短期理财债券 E

阶段	份额净值 收益率①	份额净值收益 率标准差②	业绩比较基 准收益率③	业绩比较基 准收益率标 准差④	①—③	②—④
过去一个月	0.2338%	0.0014%	0.1110%	0.0000%	0.1228%	0.0014%
过去三个月	0.6666%	0.0008%	0.3366%	0.0000%	0.3300%	0.0008%
过去六个月	1.4111%	0.0013%	0.6695%	0.0000%	0.7416%	0.0013%
过去一年	3.0730%	0.0014%	1.3500%	0.0000%	1.7230%	0.0014%
过去三年	11.2491%	0.0026%	4.0481%	0.0000%	7.2010%	0.0026%

自基金合同生效起至今	15.4485%	0.0052%	5.4444%	0.0000%	10.0041%	0.0052%
------------	----------	---------	---------	---------	----------	---------

注:1、本基金根据每日基金收益情况,以基金净收益为基准,为投资者每日计算当日收益并分配,并在运作期期末集中支付。

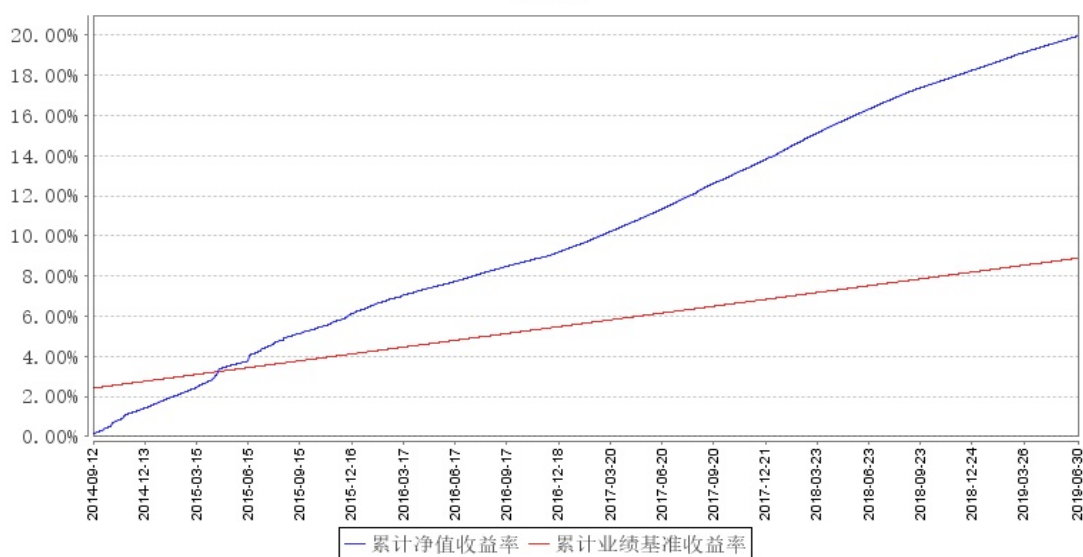
2、本表净值收益率的计算所采取的运作周期,是以基金合同生效日为起始日并持有至报告期末的基金份额所经历的运作周期。

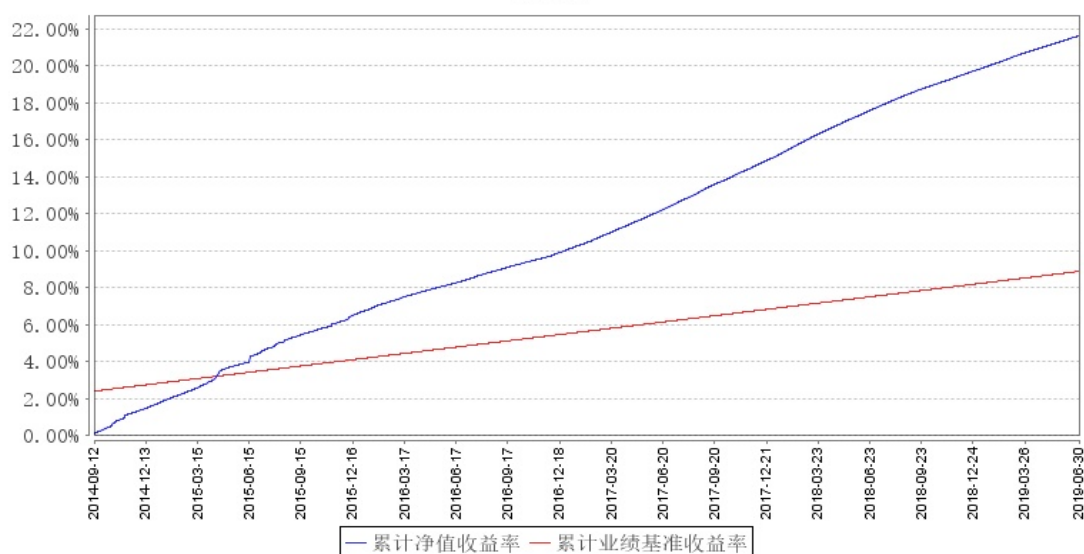
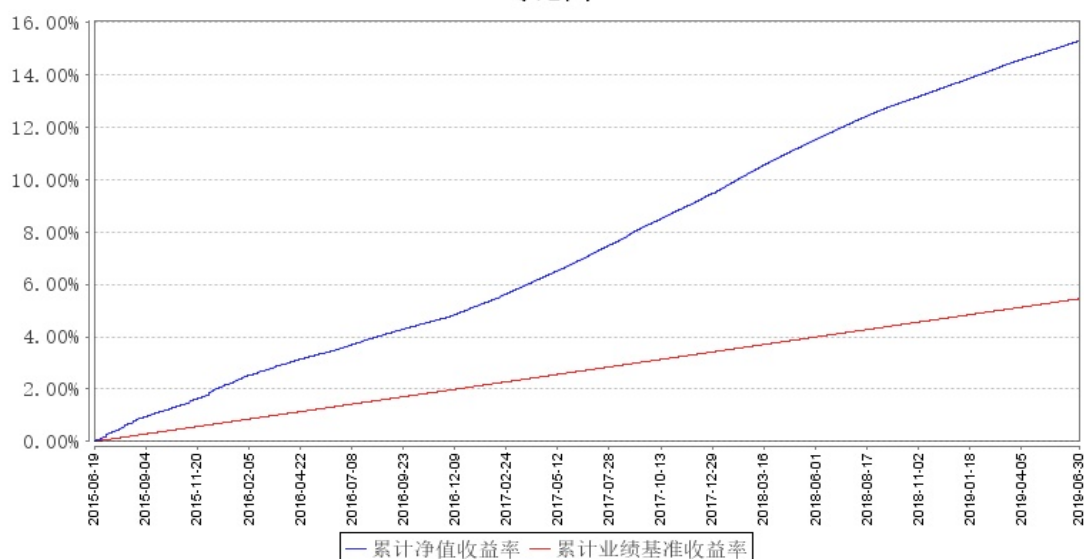
3、本基金自 2015 年 6 月 19 日起,新增 E 类份额。

4、本基金自 2014 年 9 月 12 日起由大成理财 21 天债券型发起式证券投资基金转为大成月月盈短期理财债券证券投资基金,所涉及的相关数据计算起始日从本次年报开始由原大成理财 21 天债券型发起式证券投资基金成立日变更为大成月月盈短期理财债券证券投资基金合同生效日。

3.2.2 自基金合同生效以来基金份额累计净值收益率变动及其与同期业绩比较基准收益率变动的比较

大成月月盈短期理财债券A累计净值收益率与同期业绩比较基准收益率的历史走势对比图



大成月月盈短期理财债券**B**累计净值收益率与同期业绩比较基准收益率的历史走势对比图大成月月盈短期理财债券**E**累计净值收益率与同期业绩比较基准收益率的历史走势对比图

注:本基金合同规定,基金管理人应当自基金合同生效之日起六个月内使基金的投资组合比例符合基金合同的约定。建仓期结束时,本基金的投资组合比例符合基金合同的约定。

§ 4 管理人报告

4.1 基金管理人及基金经理情况

4.1.1 基金管理人及其管理基金的经验

大成基金管理有限公司经中国证监会证监基金字[1999]10 号文批准,于 1999 年 4 月 12 日正式成立,是中国证监会批准成立的首批十家基金管理公司之一,注册资本为 2 亿元人民币,注册地为深圳。目前公司由三家股东组成,分别为中泰信托有限责任公司(50%)、光大证券股份有

限公司(25%)、中国银河投资管理有限公司(25%)。主要业务是公募基金的募集、销售和管理，还具有全国社保基金投资管理、基本养老保险投资管理、受托管理保险资金、保险保障基金投资管理、特定客户资产管理和 QDII 业务资格。

经过二十年的稳健发展，公司形成了强大稳固的综合实力。公司旗下基金产品齐全、风格多样，构建了涵盖股票型基金、混合型基金、指数型基金、债券型基金和货币市场基金的完备产品线。截至 2019 年 6 月 30 日，本基金管理人共管理 5 只 ETF 及 1 只 ETF 联接基金，5 只 QDII 基金及 68 只开放式证券投资基金。

4.1.2 基金经理（或基金经理小组）及基金经理助理简介

姓名	职务	任本基金的基金经理（助理） 期限		证券从业年限	说明
		任职日期	离任日期		
陈会荣	本基金基金经理	2018 年 3 月 14 日	—	12 年	经济学学士。2004 年 7 月至 2007 年 10 月就职于招商银行总行，任资产托管部年金小组组长。2007 年 10 月加入大成基金管理有限公司，曾担任基金运营部基金助理会计师、基金运营部登记清算主管、固定收益总部助理研究员、固定收益总部基金经理助理。2016 年 8 月 6 日至 2018 年 10 月 20 日任大成景穗灵活配置混合型证券投资基金基金经理。2016 年 8 月 6 日起任大成丰财宝货币市场基金基金经理。2016 年 9 月 6 日起任大成恒丰宝货币市场基金基金经理。2016 年 11 月 2 日起任大成惠利纯债债券型证券投资基金、大成惠益纯债债券型证券投资基

					金基金经理。2017 年 3 月 1 日起任大成惠祥纯债债券型证券投资基金（原大成惠祥定期开放纯债债券型证券投资基金转型）基金经理。2017 年 3 月 22 日起任大成月添利理财债券型证券投资基金、大成慧成货币市场基金和大成景旭纯债债券型证券投资基金基金经理。2018 年 3 月 14 日起任大成月月盈短期理财债券型证券投资基金、大成添利宝货币市场基金基金经理。2018 年 8 月 17 日起任大成现金增利货币市场基金基金经理。具备基金从业资格。国籍：中国
李富强	本基金基金经理	2018 年 7 月 16 日	-	5 年	经济学硕士。2009 年 7 月至 2013 年 12 月任中国银行间市场交易商协会市场创新部高级助理。2014 年 1 月至 2017 年 7 月任北信瑞丰基金管理有限公司固定收益部基金经理。2017 年 7 月加入大成基金管理有限公司，任职于固定收益总部。2018 年 7 月 16 日至 2019 年 3 月 9 日任大成强化收益定期开放债券型证券投资基金基金经理。2018 年 7 月 16 日

					<p>至 2019 年 3 月 2 日任大成景利混合型证券投资基金基金经理。2018 年 7 月 16 日起任大成景丰债券型证券投资基金（LOF）、大成景益平稳收益混合型证券投资基金、大成可转债增强债券型证券投资基金、大成景盛一年定期开放债券型证券投资基金、大成月月盈短期理财债券型证券投资基金基金经理。2018 年 11 月 16 日起任大成景禄灵活配置混合型证券投资基金基金经理。2019 年 6 月 12 日起任大成景润灵活配置混合型证券投资基金基金经理。具有基金从业资格。国籍：中国</p>
--	--	--	--	--	---

注：1、任职日期、离任日期为本基金管理人作出决定之日。

2、证券从业年限的计算标准遵从行业协会《证券业从业人员资格管理办法》的相关规定。

4.2 管理人对报告期内本基金运作遵规守信情况的说明

报告期内，本基金管理人严格遵守《证券法》、《证券投资基金法》等有关法律法规及基金合同、基金招募说明书等有关基金法律文件的规定，以取信于市场、取信于社会投资公众为宗旨，本着诚实信用、勤勉尽责的原则管理和运用基金资产，在规范基金运作和严格控制投资风险的前提下，为基金份额持有人谋求最大利益，无损害基金份额持有人利益的行为。

4.3 管理人对报告期内公平交易情况的专项说明

4.3.1 公平交易制度的执行情况

报告期内，基金管理人严格执行了公平交易的原则和制度。基金管理人运用统计分析方法和工具，对旗下所有投资组合连续 4 个季度的日内、3 日内及 5 日内股票及债券交易同向交易价差进行分析。分析结果表明：债券交易同向交易频率较低；部分股票同向交易溢价率较大主要来源于市场因素（如个股当日价格振幅较高）及组合经理交易时机选择，即投资组合成交时间不一

致以及成交价格的日内较大变动导致个别组合间的成交价格差异较大，但结合交易价差专项统计分析，未发现违反公平交易原则的异常情况。

4.3.2 异常交易行为的专项说明

报告期内，基金管理人旗下所有投资组合未发现存在异常交易行为。主动投资组合间股票交易不存在同日反向交易。主动型投资组合与指数型投资组合之间或指数型投资组合之间存在股票同日反向交易，但不存在参与交易所公开竞价同日反向交易成交较少的单边交易量超过该股当日成交量 5% 的情形；主动投资组合间债券交易不存在同日反向交易。投资组合间相邻交易日反向交易的市场成交比例、成交均价等交易结果数据表明该类交易不对市场产生重大影响，无异常。

4.4 管理人对报告期内基金的投资策略和业绩表现的说明

4.4.1 报告期内基金投资策略和运作分析

2019 年一季度受地方债发行前置和前期货币政策宽松的影响，社会融资总额存量规模增速企稳回升，经济增速也表现出较为明显的韧性，一季度经济运行总体平稳、好于预期，开局良好。4 月召开的中央政治局会议定调二季度货币政策和财政政策方向，并重提“结构性去杠杆”，标志着二季度货币政策边际收紧。五月末包商事件在债券市场引起一些连锁效应，央行及时出手消除市场恐慌，六月资金面整体比历史宽松。经济增速在四五月又开始恢复平缓，直至六月数据由于部分季节性因素超预期。整体来看，一季度银行间资金面保持相对宽松状态，二季度开始，银行间资金面相对于一季度边际收紧。临近二季度末，受央行干预资金面影响，资金面重回宽松状态。

2019 年上半年，本基金在在保障流动性及安全性的基础上，充分利用杠杆收益增强作用，抓住重要时点进行配置，并根据债券市场的波动合理地进行波段交易操作。

4.4.2 报告期内基金的业绩表现

本报告期大成月月盈短期理财债券 A 的基金份额净值收益率为 1.4284%，本报告期大成月月盈短期理财债券 B 的基金份额净值收益率为 1.5803%，本报告期大成月月盈短期理财债券 E 的基金份额净值收益率为 1.4111%，同期业绩基准收益率为 0.6695%。

4.5 管理人对宏观经济、证券市场及行业走势的简要展望

展望 2019 年下半年，受经济下行压力影响，货币政策仍有稳健宽松的必要性，“定向滴灌”仍然是下半年货币政策主基调。未来疏通货币政策传导机制，实现理论双轨并一轨将是央行着力推进的政策之一。积极的财政政策将会继续拖底经济增速，使经济增长保持在合理区间。预计银行间资金利率仍将回到四五月的平均水平，资金利率波动仍将保持较大区间。

4.6 管理人对报告期内基金估值程序等事项的说明

本基金管理人指导基金估值业务的领导小组为公司估值委员会，公司估值委员会主要负责估值政策和估值程序的制定、修订以及执行情况的监督。估值委员会由股票投资部、研究部、固定收益总部、社保基金及机构投资部、数量与指数投资部、大类资产配置部、交易管理部、风险管理部、基金运营部、监察稽核部指定人员组成。公司估值委员会的相关成员均具备相应的专业胜任能力和相关工作经历，估值委员会成员中包括五名投资组合经理。

股票投资部、研究部、固定收益总部、社保基金及机构投资部、数量与指数投资部、大类资产配置部、风险管理部负责关注相关投资品种的动态，评判基金持有的投资品种是否处于不活跃的交易状态或者最近交易日后经济环境发生了重大变化或证券发行机构发生了影响证券价格的重大事件，从而确定估值日需要进行估值测算或者调整的投资品种；提出合理的数量分析模型对需要进行估值测算或者调整的投资品种进行公允价值定价与计量；定期对估值政策和程序进行评价，以保证其持续适用；交易管理部负责关注相关投资品种的流动性状况，协助反馈其市场交易信息；基金运营部负责日常的基金资产的估值业务，执行基金估值政策，并负责与托管行沟通估值调整事项；监察稽核部负责审核估值政策和程序的一致性，监督估值委员会工作流程中的风险控制，并负责估值调整事项的信息披露工作。

本基金的日常估值程序由基金运营部基金估值核算人员执行，并与托管银行的估值结果核对一致。基金估值政策的议定和修改采用集体讨论机制，投资组合经理作为估值小组成员，对持仓证券的交易情况、信息披露情况保持应有的职业敏感，向估值委员会提供估值参考信息，参与估值政策讨论。对需采用特别估值程序的证券，基金管理人及时启动特别估值程序，由估值委员会讨论议定特别估值方案并与托管行沟通后由基金运营部具体执行。

本基金管理人参与估值流程各方之间不存在任何重大利益冲突。截止报告期末本基金管理人已与中央国债登记结算有限责任公司及中证指数有限公司签署服务协议，由中央国债登记结算有限责任公司按约定提供银行间同业市场的估值数据，由中证指数有限公司按约定提供交易所交易的债券品种的估值数据和流通受限股票的折扣率数据。

4.7 管理人对报告期内基金利润分配情况的说明

本基金管理人严格按照本基金基金合同的规定进行收益分配。据本基金基金合同中收益分配有关原则的规定：本基金根据每日基金收益情况，以基金净收益为基准，为投资者每日计算当日收益并分配，并在运作期期末集中支付。本报告期内本基金应分配利润 340,618,948.84 元，报告期内已分配利润 340,618,948.84 元。

4.8 报告期内管理人对本基金持有人数或基金资产净值预警情形的说明

无。

§ 5 托管人报告

5.1 报告期内本基金托管人遵规守信情况声明

本报告期内，中国银行股份有限公司（以下称“本托管人”）在对大成月月盈短期理财债券型证券投资基金（以下称“本基金”）的托管过程中，严格遵守《证券投资基金法》及其他有关法律法规、基金合同和托管协议的有关规定，不存在损害基金份额持有人利益的行为，完全尽职尽责地履行了应尽的义务。

5.2 托管人对报告期内本基金投资运作遵规守信、净值计算、利润分配等情况的说明

本报告期内，本托管人根据《证券投资基金法》及其他有关法律法规、基金合同和托管协议的规定，对本基金管理人的投资运作进行了必要的监督，对基金资产净值的计算、基金净值收益率的计算以及基金费用开支等方面进行了认真地复核，未发现本基金管理人存在损害基金份额持有人利益的行为。

5.3 托管人对本半年度报告中财务信息等内容的真实、准确和完整发表意见

本报告中的财务指标、净值表现、收益分配情况、财务会计报告（注：财务会计报告中的“金融工具风险及管理”部分未在托管人复核范围内）、投资组合报告等数据真实、准确和完整。

§ 6 半年度财务会计报告（未经审计）

6.1 资产负债表

会计主体：大成月月盈短期理财债券型证券投资基金

报告截止日：2019 年 6 月 30 日

单位：人民币元

资 产	本期末 2019 年 6 月 30 日	上年度末 2018 年 12 月 31 日
资 产：		
银行存款	6,296,457,192.84	15,666,630,915.80
结算备付金	—	—
存出保证金	—	—
交易性金融资产	8,089,221,218.96	10,452,058,179.42
其中：股票投资	—	—
基金投资	—	—

债券投资	8,089,221,218.96	10,452,058,179.42
资产支持证券投资	-	-
贵金属投资	-	-
衍生金融资产	-	-
买入返售金融资产	4,084,913,607.37	-
应收证券清算款	-	-
应收利息	104,158,402.47	201,846,512.39
应收股利	-	-
应收申购款	232,736.85	29,754.04
递延所得税资产	-	-
其他资产	-	-
资产总计	18,574,983,158.49	26,320,565,361.65
负债和所有者权益	本期末 2019 年 6 月 30 日	上年度末 2018 年 12 月 31 日
负 债:		
短期借款	-	-
交易性金融负债	-	-
衍生金融负债	-	-
卖出回购金融资产款	1,145,978,387.00	3,418,681,871.96
应付证券清算款	-	-
应付赎回款	-	-
应付管理人报酬	4,422,075.89	5,858,946.69
应付托管费	1,310,244.71	1,735,984.17
应付销售服务费	222,034.42	290,463.71
应付交易费用	275,970.91	101,975.45
应交税费	191,943.61	292,926.30
应付利息	146,619.10	3,858,265.88
应付利润	24,650,670.23	33,225,076.35
递延所得税负债	-	-
其他负债	147,447.39	364,000.00
负债合计	1,177,345,393.26	3,464,409,510.51
所有者权益:		
实收基金	17,397,637,765.23	22,856,155,851.14
未分配利润	-	-
所有者权益合计	17,397,637,765.23	22,856,155,851.14
负债和所有者权益总计	18,574,983,158.49	26,320,565,361.65

注： 报告截止日 2019 年 6 月 30 日，大成月月盈短期理财债券型证券投资基金基金份额净值 1.0000 元，大成月月盈短期理财债券型证券投资基金基金份额总额 17,397,637,765.23 份，其中 A 类基金份额总额 128,428,819.72 份，B 类基金份额总额 17,155,760,509.86 份，E 类基金份额总额 113,448,435.65 份。

6.2 利润表

会计主体：大成月月盈短期理财债券型证券投资基金

本报告期：2019 年 1 月 1 日至 2019 年 6 月 30 日

单位：人民币元

项 目	本期 2019 年 1 月 1 日至 2019 年 6 月 30 日	上年度可比期间 2018 年 1 月 1 日至 2018 年 6 月 30 日
一、收入	426,094,954.76	704,006,797.46
1. 利息收入	425,998,250.44	694,585,317.30
其中：存款利息收入	232,838,722.96	382,549,145.11
债券利息收入	190,463,565.63	268,908,179.03
资产支持证券 利息收入	—	—
买入返售金融 资产收入	2,695,961.85	43,127,993.16
其他利息收入	—	—
2. 投资收益（损失以 “-”填列）	96,704.32	9,421,480.16
其中：股票投资收益	—	—
基金投资收益	—	—
债券投资收益	96,704.32	9,421,480.16
资产支持证券 投资收益	—	—
贵金属投资收 益	—	—
衍生工具收益	—	—
股利收益	—	—
3. 公允价值变动收益 （损失以“-”号填 列）	—	—
4. 汇兑收益（损失以 “-”号填列）	—	—
5. 其他收入（损失以 “-”号填列）	—	—
减：二、费用	85,476,005.92	100,051,788.57
1. 管理人报酬	29,802,349.94	35,981,723.61
2. 托管费	8,830,325.95	10,661,251.45
3. 销售服务费	1,501,521.84	6,145,685.91
4. 交易费用	—	766.65
5. 利息支出	45,028,727.26	46,835,801.80
其中：卖出回购金融 资产支出	45,028,727.26	46,835,801.80
6. 税金及附加	112,556.87	118,509.90

7. 其他费用	200,524.06	308,049.25
三、利润总额（亏损总额以“-”号填列）	340,618,948.84	603,955,008.89
减：所得税费用	-	-
四、净利润（净亏损以“-”号填列）	340,618,948.84	603,955,008.89

6.3 所有者权益（基金净值）变动表

会计主体：大成月月盈短期理财债券型证券投资基金

本报告期：2019 年 1 月 1 日至 2019 年 6 月 30 日

单位：人民币元

项目	本期 2019 年 1 月 1 日至 2019 年 6 月 30 日		
	实收基金	未分配利润	所有者权益合计
一、期初所有者权益（基金净值）	22,856,155,851.14	-	22,856,155,851.14
二、本期经营活动产生的基金净值变动数（本期利润）	-	340,618,948.84	340,618,948.84
三、本期基金份额交易产生的基金净值变动数（净值减少以“-”号填列）	-5,458,518,085.91	-	-5,458,518,085.91
其中：1. 基金申购款	567,585,927.10	-	567,585,927.10
2. 基金赎回款	-6,026,104,013.01	-	-6,026,104,013.01
四、本期向基金份额持有人分配利润产生的基金净值变动（净值减少以“-”号填列）	-	-340,618,948.84	-340,618,948.84
五、期末所有者权益（基金净值）	17,397,637,765.23	-	17,397,637,765.23
项目	上年度可比期间 2018 年 1 月 1 日至 2018 年 6 月 30 日		
	实收基金	未分配利润	所有者权益合计

一、期初所有者权益（基金净值）	17,660,346,202.91	-	17,660,346,202.91
二、本期经营活动产生的基金净值变动数（本期利润）	-	603,955,008.89	603,955,008.89
三、本期基金份额交易产生的基金净值变动数（净值减少以“-”号填列）	13,723,049,653.31	-	13,723,049,653.31
其中：1. 基金申购款	30,870,715,813.70	-	30,870,715,813.70
2. 基金赎回款	-17,147,666,160.39	-	-17,147,666,160.39
四、本期向基金份额持有人分配利润产生的基金净值变动（净值减少以“-”号填列）	-	-603,955,008.89	-603,955,008.89
五、期末所有者权益（基金净值）	31,383,395,856.22	-	31,383,395,856.22

报表附注为财务报表的组成部分。

本报告 6.1 至 6.4 财务报表由下列负责人签署：

谭晓冈

周立新

刘亚林

基金管理人负责人

主管会计工作负责人

会计机构负责人

6.4 报表附注

6.4.1 本报告期所采用的会计政策、会计估计与最近一期年度报告相一致的说明

本报告期所采用的会计政策、会计估计与最近一期年度报告相一致。

6.4.2 税项

根据财政部、国家税务总局财税[2008]1 号《关于企业所得税若干优惠政策的通知》、财税[2016]36 号《关于全面推开营业税改征增值税试点的通知》、财税[2016]46 号《关于进一步明确全面推开营改增试点金融业有关政策的通知》、财税[2016]70 号《关于金融机构同业往来等增值税政策的补充通知》、财税[2016]140 号《关于明确金融 房地产开发 教育辅助服务等增值税政策的通知》、财税[2017]2 号《关于资管产品增值税政策有关问题的补充通知》、财税[2017]56 号

《关于资管产品增值税有关问题的通知》、财税[2017]90 号《关于租入固定资产进项税额抵扣等增值税政策的通知》及其他相关财税法规和实务操作，主要税项列示如下：

(1) 资管产品运营过程中发生的增值税应税行为，以资管产品管理人为增值税纳税人。资管产品管理人运营资管产品过程中发生的增值税应税行为，暂适用简易计税方法，按照 3% 的征收率缴纳增值税。对资管产品在 2018 年 1 月 1 日前运营过程中发生的增值税应税行为，未缴纳增值税的，不再缴纳；已缴纳增值税的，已纳税额从资管产品管理人以后月份的增值税应纳税额中抵减。

对证券投资基金管理人运用基金买卖债券的转让收入免征增值税，对国债、地方政府债以及金融同业往来利息收入亦免征增值税。资管产品管理人运营资管产品提供的贷款服务，以 2018 年 1 月 1 日起产生的利息及利息性质的收入为销售额。

(2) 对基金从证券市场中取得的收入，包括买卖债券的差价收入，债券的利息收入及其他收入，暂不征收企业所得税。

(3) 对基金取得的企业债券利息收入，应由发行债券的企业在向基金支付利息时代扣代缴 20% 的个人所得税。

(4) 本基金的城市维护建设税、教育费附加和地方教育费附加等税费按照实际缴纳增值税额的适用比例计算缴纳。

6.4.3 关联方关系

6.4.3.1 本报告期存在控制关系或其他重大利害关系的关联方发生变化的情况

本报告期存在控制关系或其他重大利害关系的关联方未发生变化。

6.4.3.2 本报告期与基金发生关联交易的各关联方

关联方名称	与本基金的关系
大成基金管理有限公司（“大成基金”）	基金管理人、基金销售机构、注册登记机构
中国银行股份有限公司（“中国银行”）	基金托管人、基金销售机构

注：下述关联交易均在正常业务范围内按一般商业条款订立。

6.4.4 本报告期及上年度可比期间的关联方交易

6.4.4.1 通过关联方交易单元进行的交易

6.4.4.1.1 股票交易

无。

6.4.4.1.2 债券交易

无。

6.4.4.1.3 债券回购交易

无。

6.4.4.1.4 权证交易

无。

6.4.4.1.5 应支付关联方的佣金

无。

6.4.4.2 关联方报酬

6.4.4.2.1 基金管理费

单位：人民币元

项目	本期 2019 年 1 月 1 日至 2019 年 6 月 30 日	上年度可比期间 2018 年 1 月 1 日至 2018 年 6 月 30 日
当期发生的基金应支付的管理费	29,802,349.94	35,981,723.61
其中：支付销售机构的客户维护费	96,145.45	232,862.57

注：支付基金管理人大成基金的管理人报酬按前一日基金资产净值 0.27% 的年费率计提，逐日累计至每月月底，按月支付。其计算公式为：

日管理人报酬 = 前一日基金资产净值 × 0.27% / 当年天数。

6.4.4.2.2 基金托管费

单位：人民币元

项目	本期 2019 年 1 月 1 日至 2019 年 6 月 30 日	上年度可比期间 2018 年 1 月 1 日至 2018 年 6 月 30 日
当期发生的基金应支付的托管费	8,830,325.95	10,661,251.45

注：支付基金托管人中国银行的托管费按前一日基金资产净值 0.08% 的年费率计提，逐日累计至每月月底，按月支付。其计算公式为：

日托管费 = 前一日基金资产净值 × 0.08% / 当年天数。

6.4.4.2.3 销售服务费

单位：人民币元

获得销售服务费的各 关联方名称	本期 2019 年 1 月 1 日至 2019 年 6 月 30 日			
	当期发生的基金应支付的销售服务费			
	大成月月盈短期理 财债券 A	大成月月盈短期理 财债券 B	大成月月盈短期理 财债券 E	合计
大成基金	4,131.52	1,090,075.88	137,159.75	1,231,367.15
中国银行	18,422.76	—	38,470.51	56,893.27
合计	22,554.28	1,090,075.88	175,630.26	1,288,260.42
获得销售服务费的各 关联方名称	上年度可比期间 2018 年 1 月 1 日至 2018 年 6 月 30 日			
	当期发生的基金应支付的销售服务费			
	大成月月盈短期理 财债券 A	大成月月盈短期理 财债券 B	大成月月盈短期理 财债券 E	合计
大成基金	7,987.70	1,160,970.54	4,457,095.86	5,626,054.10
中国银行	29,984.05	252.82	0.00	30,236.87
合计	37,971.75	1,161,223.36	4,457,095.86	5,656,290.97

注：支付基金销售机构的销售服务费按前一日基金资产净值的约定年费率计提，逐日累计至每月月底，按月支付给大成基金，再由大成基金计算并支付给各基金销售机构。A 类基金份额、B 类基金份额和 E 类基金份额约定的销售服务费年费率分别为 0.30%、0.01% 和 0.30%。销售服务费的计算公式为：

各类基金份额日销售服务费 = 前一日该类别基金资产净值 × 约定年费率 / 当年天数。

6.4.4.3 与关联方进行银行间同业市场的债券(含回购)交易

单位：人民币元

本期 2019 年 1 月 1 日至 2019 年 6 月 30 日						
银行间市场 交易的各关 联方名称	债券交易金额		基金逆回购		基金正回购	
	基金买入	基金卖出	交易金额	利息收入	交易金额	利息支出
中国银行	-	-	-	-	-	-
上年度可比期间 2018 年 1 月 1 日至 2018 年 6 月 30 日						
银行间市场 交易的各关 联方名称	债券交易金额		基金逆回购		基金正回购	
	基金买入	基金卖出	交易金额	利息收入	交易金额	利息支出
中国银行	200,089,178.08	88,354,872.69	-	-	-	-

6.4.4.4 各关联方投资本基金的情况

6.4.4.4.1 报告期内基金管理人运用固有资金投资本基金的情况

份额单位：份

项目	本期 2019 年 1 月 1 日至 2019 年 6 月 30 日	本期 2019 年 1 月 1 日至 2019 年 6 月 30 日	本期 2019 年 1 月 1 日至 2019 年 6 月 30 日
	大成月月盈短期理 财债券 A	大成月月盈短期理财债券 B	大成月月盈短期理 财债券 E
基金合同生效日（ 2014 年 9 月 12 日） 持有的基金份额	-	-	-
期初持有的基金份额	-	93,214,321.00	-
期间申购/买入总份 额	-	1,464,101.80	-
期间因拆分变动份额	-	-	-
减：期间赎回/卖出 总份额	-	-	-
期末持有的基金份额	-	94,678,422.80	-
期末持有的基金份额 占基金总份额比例	-	0.5442%	-
项目	上年度可比期间 2018 年 1 月 1 日至 2018 年 6 月 30 日	上年度可比期间 2018 年 1 月 1 日至 2018 年 6 月 30 日	上年度可比期间 2018 年 1 月 1 日至 2018 年 6 月 30 日

	大成月月盈短期理财债券 A	大成月月盈短期理财债券 B	大成月月盈短期理财债券 E
基金合同生效日（2014 年 9 月 12 日）持有的基金份额	—	—	—
期初持有的基金份额	—	30,331,061.10	—
期间申购/买入总份额	—	61,195,138.20	—
期间因拆分变动份额	—	—	—
减：期间赎回/卖出总份额	—	—	—
期末持有的基金份额	—	91,526,199.30	—
期末持有的基金份额占基金总份额比例	—	0.2916%	—

注：基金管理人大成基金投资本基金适用的交易费率与本基金法律文件规定一致。

6.4.4.4.2 报告期末除基金管理人之外的其他关联方投资本基金的情况

无。

6.4.4.5 由关联方保管的银行存款余额及当期产生的利息收入

单位：人民币元

关联方名称	本期 2019 年 1 月 1 日至 2019 年 6 月 30 日		上年度可比期间 2018 年 1 月 1 日至 2018 年 6 月 30 日	
	期末余额	当期利息收入	期末余额	当期利息收入
中国银行	376,457,192.84	2,279,198.42	2,367,978.72	12,562.67

注：本基金由基金托管人保管的银行存款，按银行约定利率计息。

6.4.4.6 本基金在承销期内参与关联方承销证券的情况

无。

6.4.4.7 其他关联交易事项的说明

无。

6.4.5 期末(2019 年 6 月 30 日)本基金持有的流通受限证券

6.4.5.1 因认购新发/增发证券而于期末持有的流通受限证券

无。

6.4.5.2 期末持有的暂时停牌等流通受限股票

无。

6.4.5.3 期末债券正回购交易中作为抵押的债券

6.4.5.3.1 银行间市场债券正回购

截至本报告期末 2019 年 6 月 30 日止，本基金从事银行间市场债券正回购交易形成的卖出回购证券款余额 1,145,978,387.00 元，是以如下债券作为抵押：

金额单位：人民币元

债券代码	债券名称	回购到期日	期末估值单价	数量（张）	期末估值总额
111810548	18 兴业银行 CD548	2019 年 7 月 1 日	99.57	2,000,000	199,133,504.69
111922002	19 邮储银行 CD002	2019 年 7 月 1 日	98.98	370,000	36,623,835.45
140219	14 国开 19	2019 年 7 月 1 日	100.13	2,500,000	250,321,040.08
150208	15 国开 08	2019 年 7 月 1 日	100.97	600,000	60,583,978.52
160420	16 农发 20	2019 年 7 月 1 日	99.99	2,000,000	199,986,046.10
180209	18 国开 09	2019 年 7 月 1 日	100.01	100,000	10,001,186.61
180405	18 农发 05	2019 年 7 月 1 日	100.90	600,000	60,540,003.85
180410	18 农发 10	2019 年 7 月 1 日	100.06	300,000	30,016,735.56
190302	19 进出 02	2019 年 7 月 1 日	99.82	1,400,000	139,754,919.23
190402	19 农发 02	2019 年 7 月 1 日	99.73	2,000,000	199,456,102.81
合计				11,870,000	1,186,417,352.90

6.4.5.3.2 交易所市场债券正回购

无。

§ 7 投资组合报告

7.1 期末基金资产组合情况

金额单位：人民币元

序号	项目	金额	占基金总资产的比例 (%)
1	固定收益投资	8,089,221,218.96	43.55
	其中：债券	8,089,221,218.96	43.55
	资产支持证券	—	—
2	买入返售金融资产	4,084,913,607.37	21.99
	其中：买断式回购的买入返售金融资产	—	—
3	银行存款和结算备付金合计	6,296,457,192.84	33.90
4	其他各项资产	104,391,139.32	0.56
5	合计	18,574,983,158.49	100.00

7.2 债券回购融资情况

金额单位：人民币元

序号	项目	占基金资产净值的比例 (%)	
1	报告期内债券回购融资余额	16.25	
	其中：买断式回购融资	—	
序号	项目	金额	占基金资产净值的比例 (%)
2	报告期末债券回购融资余额	1,145,978,387.00	6.59
	其中：买断式回购融资	—	—

注：报告期内债券回购融资余额占基金资产净值的比例为报告期内每个交易日融资余额占资产净值比例的简单平均值。

债券正回购的资金余额超过基金资产净值的 20% 的说明

本基金合同约定：“本基金进入全国银行间同业市场进行债券回购的资金余额不得超过基金资产净值的 40%”，本报告期内，本基金未发生超标情况。

7.3 基金投资组合平均剩余期限

7.3.1 投资组合平均剩余期限基本情况

项目	天数
报告期末投资组合平均剩余期限	71

报告期内投资组合平均剩余期限最高值	124
报告期内投资组合平均剩余期限最低值	49

报告期内投资组合平均剩余期限超过 120 天情况说明

本基金合同约定：“本基金投资组合的平均剩余期限在每个交易日均不得超过 150 天”，本报告期内，本基金未发生超标情况。

7.3.2 期末投资组合平均剩余期限分布比例

序号	平均剩余期限	各期限资产占基金资产净值的比例 (%)	各期限负债占基金资产净值的比例 (%)
1	30 天以内	42.18	6.59
	其中：剩余存续期超过 397 天的浮动利率债	-	-
2	30 天（含）—60 天	11.76	-
	其中：剩余存续期超过 397 天的浮动利率债	-	-
3	60 天（含）—90 天	24.82	-
	其中：剩余存续期超过 397 天的浮动利率债	-	-
4	90 天（含）—120 天	7.58	-
	其中：剩余存续期超过 397 天的浮动利率债	-	-
5	120 天（含）—397 天（含）	19.82	-
	其中：剩余存续期超过 397 天的浮动利率债	-	-
合计		106.16	6.59

7.4 报告期内投资组合平均剩余存续期超过 240 天情况说明

无。

7.5 期末按债券品种分类的债券投资组合

金额单位：人民币元

序号	债券品种	摊余成本	占基金资产净值比例 (%)
1	国家债券	-	-
2	央行票据	-	-
3	金融债券	950,660,012.76	5.46
	其中：政策性金融债	950,660,012.76	5.46
4	企业债券	-	-
5	企业短期融资券	1,499,882,492.24	8.62
6	中期票据	-	-
7	同业存单	5,638,678,713.96	32.41

8	其他	-	-
9	合计	8,089,221,218.96	46.50
10	剩余存续期超过 397 天的浮动利率债券	-	-

7.6 期末按摊余成本占基金资产净值比例大小排名的前十名债券投资明细

金额单位：人民币元

序号	债券代码	债券名称	债券数量（张）	摊余成本	占基金资产净值比例（%）
1	111997201	19 成都银行 CD100	4,000,000	398,737,869.72	2.29
2	111981249	19 江苏江南农村商业银行 CD064	3,000,000	299,444,867.60	1.72
3	111994330	19 乌鲁木齐银行 CD026	3,000,000	297,870,614.90	1.71
4	111994459	19 唐山银行 CD037	3,000,000	297,860,470.29	1.71
5	140219	14 国开 19	2,500,000	250,321,040.08	1.44
6	160420	16 农发 20	2,000,000	199,986,046.10	1.15
7	111981093	19 江阴农村商业银行 CD054	2,000,000	199,611,424.47	1.15
8	111980860	19 桂林银行 CD115	2,000,000	199,611,184.92	1.15
9	111981322	19 常熟农村商业银行 CD011	2,000,000	199,576,651.02	1.15
10	190402	19 农发 02	2,000,000	199,456,102.81	1.15

7.7 “影子定价”与“摊余成本法”确定的基金资产净值的偏离

项目	偏离情况
报告期内偏离度的绝对值在 0.25（含）-0.5%间的次数	0
报告期内偏离度的最高值	0.1156%
报告期内偏离度的最低值	0.0202%
报告期内每个交易日偏离度的绝对值的简单平均值	0.0647%

报告期内负偏离度的绝对值达到 0.25%情况说明

无。

报告期内正偏离度的绝对值达到 0.5%情况说明

无。

7.8 期末按公允价值占基金资产净值比例大小排名的前十名资产支持证券投资明细

无。

7.9 投资组合报告附注

7.9.1 基金计价方法说明

本基金估值采用摊余成本法估值,即估值对象以买入成本列示,按票面利率或协议利率并考虑其买入时的溢价与折价,在其剩余存续期内按照实际利率法每日计提损益。本基金通过每日计算基金收益并分配的方式,使基金份额净值保持在人民币 1.0000 元。

7.9.2 基金投资的前十名证券的发行主体本期是否出现被监管部门立案调查,或在报告编制日前一年内受到公开谴责、处罚的情形

本基金投资的前十名证券之一 19 唐山银行 CD037 (111994459. IB) 的发行主体唐山银行股份有限公司于 2019 年 4 月 9 日因未经任职资格审查任命高级管理人员的行为,受到唐山银保监分局处罚(唐银保监罚决字〔2019〕1 号)。本基金认为,对唐山银行的处罚不会对其投资价值构成实质性负面影响。

7.9.3 期末其他各项资产构成

单位:人民币元

序号	名称	金额
1	存出保证金	-
2	应收证券清算款	-
3	应收利息	104,158,402.47
4	应收申购款	232,736.85
5	其他应收款	-
6	待摊费用	-
7	其他	-
8	合计	104,391,139.32

7.9.4 投资组合报告附注的其他文字描述部分

由于四舍五入原因,分项之和与合计可能有尾差。

§ 8 基金份额持有人信息

8.1 期末基金份额持有人户数及持有人结构

份额单位:份

份额级别	持有人户数(户)	户均持有的基金份额	持有人结构			
			机构投资者		个人投资者	
			持有份额	占总份额比例(%)	持有份额	占总份额比例(%)
大成月月盈短期理财债券 A	9,082	14,141.03	38,486.38	0.03	128,390,333.34	99.97
大成月月盈短期理财债券 B	27	635,398,537.40	17,155,760,509.86	100.00	—	—
大成月月盈短期理财债券 E	10,910	10,398.57	—	—	113,448,435.65	100.00
合计	20,019	869,056.28	17,155,798,996.24	98.61	241,838,768.99	1.39

注:1、上述机构/个人投资者持有份额占总份额比例的计算中,对分级份额,比例的分母采用各自级别的份额,对合计数,比例的分母采用下属分级基金份额的合计数(即期末基金份额总额)。

2、持有人户数为有效户数，即存量份额大于零的账户。

8.2 期末基金管理人的从业人员持有本基金的情况

项目	份额级别	持有份额总数（份）	占基金总份额比例（%）
基金管理人所有从业人员持有本基金	大成月月盈短期理财债券 A	296,054.80	0.2305
	大成月月盈短期理财债券 B	—	—
	大成月月盈短期理财债券 E	10,515.21	0.0093
	合计	306,570.01	0.0018

注：上述占基金总份额比例的计算中，对分级份额，比例的分母采用各自级别的份额，对合计数，比例的分母采用下属分级基金份额的合计数（即期末基金份额总额）。

8.3 期末基金管理人的从业人员持有本开放式基金份额总量区间情况

项目	份额级别	持有基金份额总量的数量区间（万份）
本公司高级管理人员、基金投资和研究部门负责人持有本开放式基金	大成月月盈短期理财债券 A	0
	大成月月盈短期理财债券 B	0
	大成月月盈短期理财债券 E	0
	合计	0
本基金基金经理持有本开放式基金	大成月月盈短期理财债券 A	0
	大成月月盈短期理财债券 B	0
	大成月月盈短期理财债券 E	0
	合计	0

§ 9 开放式基金份额变动

单位：份

项目	大成月月盈短期理财债券 A	大成月月盈短期理财债券 B	大成月月盈短期理财债券 E
基金合同生效日（2014 年 9 月 12 日）基金份额总额	35,756,883.12	145,202,557.59	—
本报告期期初基金份额总额	126,466,766.59	22,585,166,967.68	144,522,116.87
本报告期基金总申购份额	166,545,313.79	330,615,712.73	70,424,900.58
减：本报告期	164,583,260.66	5,760,022,170.55	101,498,581.80

基金总赎回份额			
本报告期基金拆分变动份额 (份额减少以“-”填列)	-	-	-
本报告期期末基金份额总额	128,428,819.72	17,155,760,509.86	113,448,435.65

§ 10 重大事件揭示

10.1 基金份额持有人大会决议

无。

10.2 基金管理人、基金托管人的专门基金托管部门的重大人事变动

一、基金管理人的重大人事变动

经大成基金管理有限公司第六届董事会第三十三次会议审议通过，自 2019 年 7 月 6 日起，公司总经理由罗登攀变更为谭晓冈。

二、基金托管人的重大人事变动

2019 年 5 月，陈四清先生因工作调动，辞去中国银行股份有限公司董事长职务。上述人事变动已按相关规定备案、公告。

10.3 涉及基金管理人、基金财产、基金托管业务的诉讼

本报告期内没有涉及本基金管理人、基金财产、基金托管业务的诉讼事项。

10.4 基金投资策略的改变

无。

10.5 为基金进行审计的会计师事务所情况

本基金聘任的为本基金审计的会计师事务所为普华永道中天会计师事务所(特殊普通合伙)，该事务所自基金合同生效日起为本基金提供审计服务至今。

10.6 管理人、托管人及其高级管理人员受稽查或处罚等情况

本报告期内，基金管理人、托管人的托管业务部门及其相关高级管理人员无受稽查或处罚

等情况。

10.7 基金租用证券公司交易单元的有关情况

10.7.1 基金租用证券公司交易单元进行股票投资及佣金支付情况

金额单位：人民币元

券商名称	交易单元数量	股票交易		应支付该券商的佣金		备注
		成交金额	占当期股票成交总额的比例	佣金	占当期佣金总量的比例	
中信建投证券	1	-	-	-	-	-
中航证券	1	-	-	-	-	-
国泰君安	1	-	-	-	-	-
中金公司	2	-	-	-	-	-
中信证券	2	-	-	-	-	-
渤海证券	2	-	-	-	-	-
东莞证券	1	-	-	-	-	-
国信证券	1	-	-	-	-	-
恒泰证券	1	-	-	-	-	-
华福证券	1	-	-	-	-	-
华林证券	1	-	-	-	-	-
东吴证券	1	-	-	-	-	-
中银国际证券	1	-	-	-	-	-
太平洋证券	1	-	-	-	-	-
民族证券	1	-	-	-	-	-
东兴证券	1	-	-	-	-	-
东海证券	1	-	-	-	-	-
东方证券	1	-	-	-	-	-
中国银河证	1	-	-	-	-	-

券						
华鑫证券	1	-	-	-	-	-
长江证券	2	-	-	-	-	-
安信证券	2	-	-	-	-	-
民生证券	1	-	-	-	-	-
平安证券	1	-	-	-	-	-
申万宏源	1	-	-	-	-	-
华泰证券	2	-	-	-	-	-
华宝证券	1	-	-	-	-	-
英大证券	1	-	-	-	-	-
江海证券	1	-	-	-	-	-
国海证券	1	-	-	-	-	-
国都证券	1	-	-	-	-	-
光大证券	2	-	-	-	-	-
中泰证券	1	-	-	-	-	-
湘财证券	1	-	-	-	-	-
中国中投证 券	3	-	-	-	-	-
长城证券	1	-	-	-	-	-
广发证券	1	-	-	-	-	-
海通证券	2	-	-	-	-	-
广州证券	1	-	-	-	-	-
西南证券	1	-	-	-	-	-
天源证券	1	-	-	-	-	-
财富证券	1	-	-	-	-	-
方正证券	1	-	-	-	-	-
万联证券	1	-	-	-	-	-
招商证券	2	-	-	-	-	-

注：根据中国证监会颁布的《关于完善证券投资基金交易席位制度有关问题的通知》（证监基金字

[2007]48 号) 的有关规定, 本公司制定了租用证券公司交易单元的选择标准和程序。

租用证券公司交易单元的选择标准主要包括:

- (一) 财务状况良好, 最近一年无重大违规行为;
- (二) 经营行为规范, 内控制度健全, 能满足各投资组合运作的保密性要求;
- (三) 研究实力较强, 能提供包括研究报告、路演服务、协助进行上市公司调研等研究服务;
- (四) 具备各投资组合运作所需的高效、安全的通讯条件, 有足够的交易和清算能力, 满足各投资组合证券交易需要;
- (五) 能提供投资组合运作、管理所需的其他券商服务;
- (六) 相关基金合同、资产管理合同以及法律法规规定的其他条件。

租用证券公司交易单元的程序: 首先根据租用证券公司交易单元的选择标准形成《券商服务评价表》, 然后根据评分高低进行选择基金交易单元。

本报告期内本基金租用证券公司交易单元的变更情况如下:

本报告期内增加交易单元: 无。本报告期内退租交易单元: 民族证券。

10.7.2 基金租用证券公司交易单元进行其他证券投资的情况

无。

10.8 偏离度绝对值超过 0.5%的情况

本基金本报告期内无偏离度绝对值超过 0.5%的情况。

§ 11 影响投资者决策的其他重要信息

11.1 报告期内单一投资者持有基金份额比例达到或超过 20%的情况

投资者类别	报告期内持有基金份额变化情况					报告期末持有基金情况	
	序号	持有基金份额比例达到或	期初份额	申购份额	赎回份额	持有份额	份额占比(%)

		者 超 过 20% 的 时 间 区 间					
机 构	1	20190 115- 20190 630	4, 561, 296, 860. 8 3	70, 045, 513. 36	500, 000, 000. 00	4, 131, 342, 374. 1 9	23. 75
个 人	-	-	-	-	-	-	-
产品特有风险							
当基金份额持有人占比过于集中时，可能会因某单一基金份额持有人大额赎回而引发基金净值剧烈波动的风险，甚至有可能引起基金的流动性风险，基金管理人可能无法及时变现基金资产以应对基金份额持有人的赎回申请，基金份额持有人可能无法及时赎回持有的全部基金份额。							

11.2 影响投资者决策的其他重要信息

根据我司发布的《大成基金管理有限公司高级管理人员变更公告》，经大成基金管理有限公司第六届董事会第三十三次会议审议通过，自 2019 年 7 月 6 日起，公司总理由罗登攀变更为谭晓冈。具体详见公司相关公告。

大成基金管理有限公司

2019 年 8 月 27 日