
银华活钱宝货币市场基金

2020 年第 4 季度报告

2020 年 12 月 31 日

基金管理人：银华基金管理股份有限公司

基金托管人：中国工商银行股份有限公司

报告送出日期：2021 年 1 月 20 日

§1 重要提示

基金管理人的董事会及董事保证本报告所载资料不存在虚假记载、误导性陈述或重大遗漏，并对其内容的真实性、准确性和完整性承担个别及连带责任。

基金托管人中国工商银行股份有限公司根据本基金合同规定，于 2021 年 1 月 18 日复核了本报告中的财务指标、净值表现和投资组合报告等内容，保证复核内容不存在虚假记载、误导性陈述或者重大遗漏。

基金管理人承诺以诚实信用、勤勉尽责的原则管理和运用基金资产，但不保证基金一定盈利。

基金的过往业绩并不代表其未来表现。投资有风险，投资者在作出投资决策前应仔细阅读本基金的招募说明书。

本报告中财务资料未经审计。

本报告期自 2020 年 10 月 1 日起至 12 月 31 日止。

§2 基金产品概况

基金简称	银华活钱宝货币		
交易代码	000657		
基金运作方式	契约型开放式		
基金合同生效日	2014 年 6 月 23 日		
报告期末基金份额总额	85,752,296,937.30 份		
投资目标	在保持本金低风险前提下，力求实现高流动性和高于业绩比较基准的收益。		
投资策略	本基金将综合考虑各类投资品种的收益性、流动性和风险特征，在保证基金资产的安全性和流动性的基础上力争为投资人创造稳定的收益，并通过对货币市场利率变动的预期，进行积极的投资组合管理。		
业绩比较基准	活期存款利率（税后）		
风险收益特征	本基金为货币市场基金，本基金的预期风险和预期收益低于债券型基金、混合型基金、股票型基金。		
基金管理人	银华基金管理股份有限公司		
基金托管人	中国工商银行股份有限公司		
下属分级基金的基金简称	下属分级基金的场内简称	下属分级基金的交易代码	报告期末下属分级基金的份额总额
银华活钱宝货币 A	—	000657	—份
银华活钱宝货币 B	—	000658	—份
银华活钱宝货币 C	—	000659	—份
银华活钱宝货币 D	—	000660	—份
银华活钱宝货币 E	—	000661	—份
银华活钱宝货币 F	—	000662	85,752,296,937.30 份

§3 主要财务指标和基金净值表现

3.1 主要财务指标

单位：人民币元

主要财务指标		1. 本期已实现收益	2. 本期利润	3. 期末基金资产净值
报告期（2020 年 10 月 1 日 — 2020 年 12 月 31 日）	银华活钱宝货币 A	-	-	-
	银华活钱宝货币 B	-	-	-
	银华活钱宝货币 C	-	-	-
	银华活钱宝货币 D	-	-	-
	银华活钱宝货币 E	-	-	-
	银华活钱宝货币 F	496,300,594.19	496,300,594.19	85,752,296,937.30

注：本期已实现收益指基金本期利息收入、投资收益、其他收入（不含公允价值变动收益）扣除相关费用后的余额，本期利润为本期已实现收益加上本期公允价值变动收益，由于货币市场基金采用摊余成本法核算，因此，公允价值变动收益为零，本期已实现收益和本期利润的金额相等。

3.2 基金净值表现

3.2.1 基金份额净值收益率及其与同期业绩比较基准收益率的比较

银华活钱宝货币 A

阶段	净值收益率①	净值收益率标准差②	业绩比较基准收益率③	业绩比较基准收益率标准差④	①—③	②—④
过去三个月	0.0000%	0.0000%	0.0883%	0.0000%	-0.0883%	0.0000%
过去六个月	0.0000%	0.0000%	0.1766%	0.0000%	-0.1766%	0.0000%
过去一年	0.0000%	0.0000%	0.3516%	0.0000%	-0.3516%	0.0000%
过去三年	0.0000%	0.0000%	1.0565%	0.0000%	-1.0565%	0.0000%
过去五年	0.0000%	0.0000%	1.7673%	0.0000%	-1.7673%	0.0000%
自基金合同生效起至今	1.7544%	0.0027%	2.3114%	0.0000%	-0.5570%	0.0027%

注：本基金利润分配是按日结转份额。

银华活钱宝货币 B

阶段	净值收益率 ①	净值收益率标 准差②	业绩比较基 准收益率③	业绩比较基准收 益率标准差④	①－③	②－④
过去三个 月	0.0000%	0.0000%	0.0883%	0.0000%	-0.0883%	0.0000%
过去六个 月	0.0000%	0.0000%	0.1766%	0.0000%	-0.1766%	0.0000%
过去一年	0.0000%	0.0000%	0.3516%	0.0000%	-0.3516%	0.0000%
过去三年	0.0000%	0.0000%	1.0565%	0.0000%	-1.0565%	0.0000%
过去五年	0.0000%	0.0000%	1.7673%	0.0000%	-1.7673%	0.0000%
自基金合 同生效起 至今	1.7941%	0.0027%	2.3114%	0.0000%	-0.5173%	0.0027%

注：本基金利润分配是按日结转份额。

银华活钱宝货币 C

阶段	净值收益率 ①	净值收益率标 准差②	业绩比较基 准收益率③	业绩比较基准收 益率标准差④	①－③	②－④
过去三个 月	0.0000%	0.0000%	0.0883%	0.0000%	-0.0883%	0.0000%
过去六个 月	0.0000%	0.0000%	0.1766%	0.0000%	-0.1766%	0.0000%
过去一年	0.0000%	0.0000%	0.3516%	0.0000%	-0.3516%	0.0000%
过去三年	0.0000%	0.0000%	1.0565%	0.0000%	-1.0565%	0.0000%
过去五年	0.0000%	0.0000%	1.7673%	0.0000%	-1.7673%	0.0000%
自基金合 同生效起 至今	2.0266%	0.0029%	2.3114%	0.0000%	-0.2848%	0.0029%

注：本基金利润分配是按日结转份额。

银华活钱宝货币 D

阶段	净值收益率 ①	净值收益率标 准差②	业绩比较基 准收益率③	业绩比较基准收 益率标准差④	①－③	②－④
过去三个 月	0.0000%	0.0000%	0.0883%	0.0000%	-0.0883%	0.0000%
过去六个 月	0.0000%	0.0000%	0.1766%	0.0000%	-0.1766%	0.0000%
过去一年	0.0000%	0.0000%	0.3516%	0.0000%	-0.3516%	0.0000%
过去三年	0.0000%	0.0000%	1.0565%	0.0000%	-1.0565%	0.0000%
过去五年	0.0000%	0.0000%	1.7673%	0.0000%	-1.7673%	0.0000%
自基金合 同生效起 至今	2.6126%	0.0034%	2.3114%	0.0000%	0.3012%	0.0034%

注：本基金利润分配是按日结转份额。

银华活钱宝货币 E

阶段	净值收益率 ①	净值收益率标 准差②	业绩比较基 准收益率③	业绩比较基准收 益率标准差④	①－③	②－④
过去三个 月	0.0000%	0.0000%	0.0883%	0.0000%	-0.0883%	0.0000%
过去六个 月	0.0000%	0.0000%	0.1766%	0.0000%	-0.1766%	0.0000%
过去一年	0.0000%	0.0000%	0.3516%	0.0000%	-0.3516%	0.0000%
过去三年	0.0000%	0.0000%	1.0565%	0.0000%	-1.0565%	0.0000%
过去五年	0.0000%	0.0000%	1.7673%	0.0000%	-1.7673%	0.0000%
自基金合 同生效起 至今	3.0862%	0.0042%	2.3114%	0.0000%	0.7748%	0.0042%

注：本基金利润分配是按日结转份额。

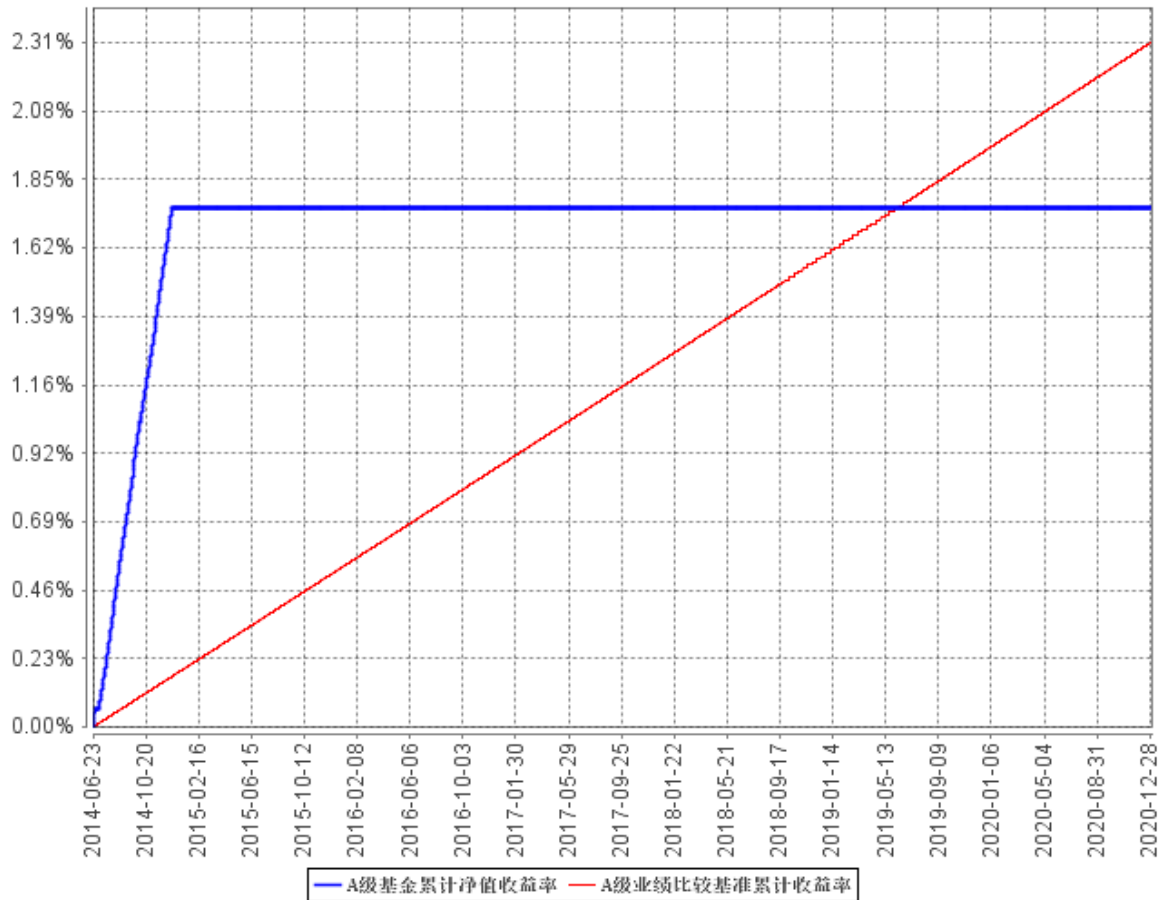
银华活钱宝货币 F

阶段	净值收益率 ①	净值收益率标 准差②	业绩比较基 准收益率③	业绩比较基准收 益率标准差④	①－③	②－④
过去三个 月	0.6816%	0.0006%	0.0883%	0.0000%	0.5933%	0.0006%
过去六个 月	1.2320%	0.0010%	0.1766%	0.0000%	1.0554%	0.0010%
过去一年	2.4071%	0.0011%	0.3516%	0.0000%	2.0555%	0.0011%
过去三年	9.6873%	0.0024%	1.0565%	0.0000%	8.6308%	0.0024%
过去五年	17.5951%	0.0025%	1.7673%	0.0000%	15.8278%	0.0025%
自基金合 同生效起 至今	22.4478%	0.0048%	2.3114%	0.0000%	20.1364%	0.0048%

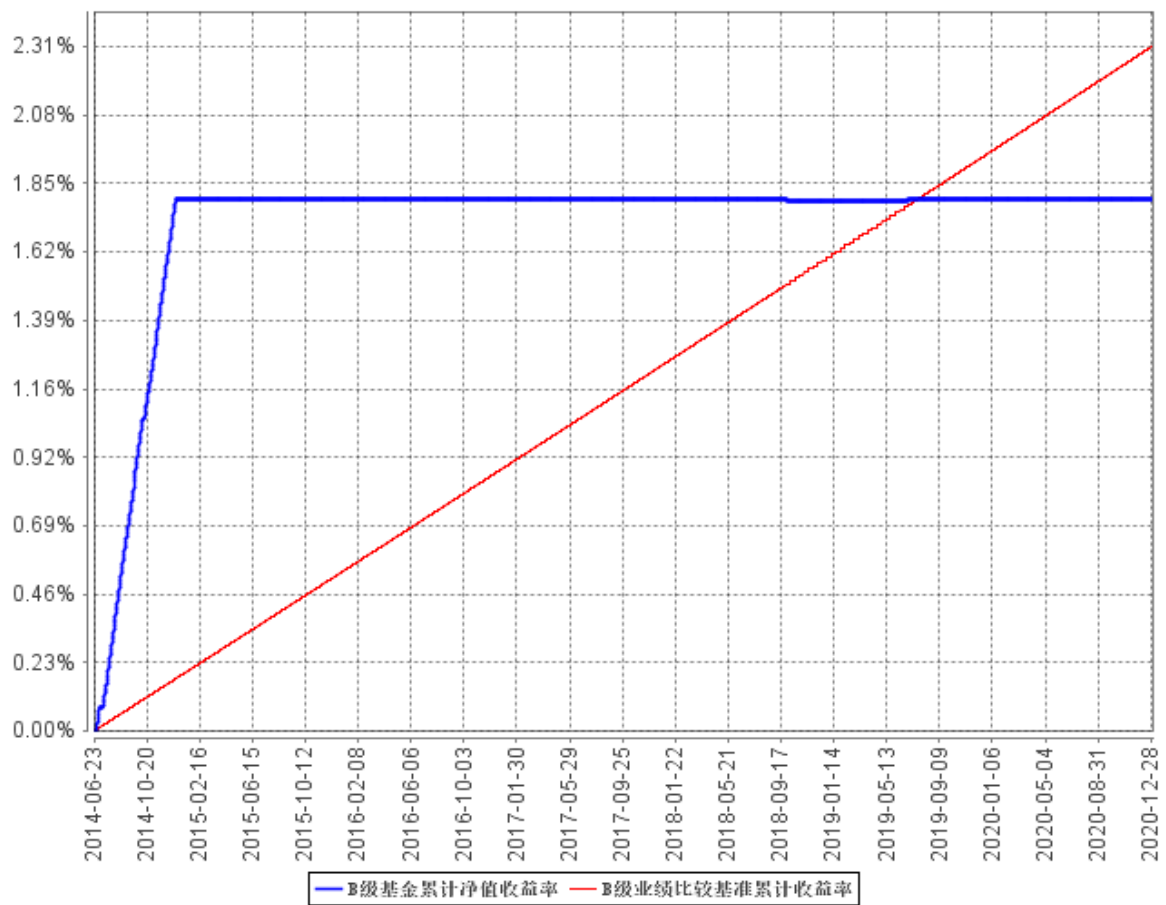
注：本基金利润分配是按日结转份额。

3.2.2 自基金合同生效以来基金累计净值收益率变动及其与同期业绩比较基准收益率变动的比较

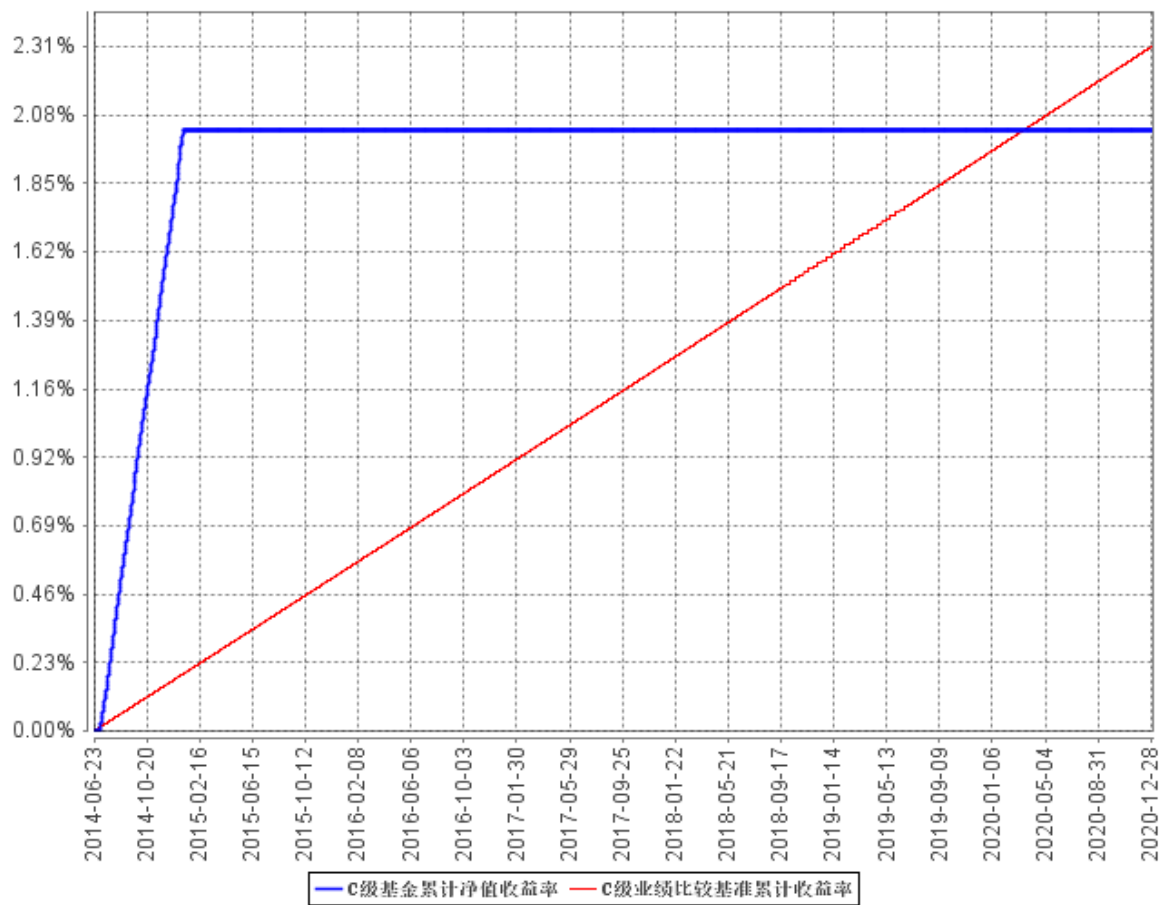
A级基金累计净值收益率与同期业绩比较基准收益率的历史走势对比图



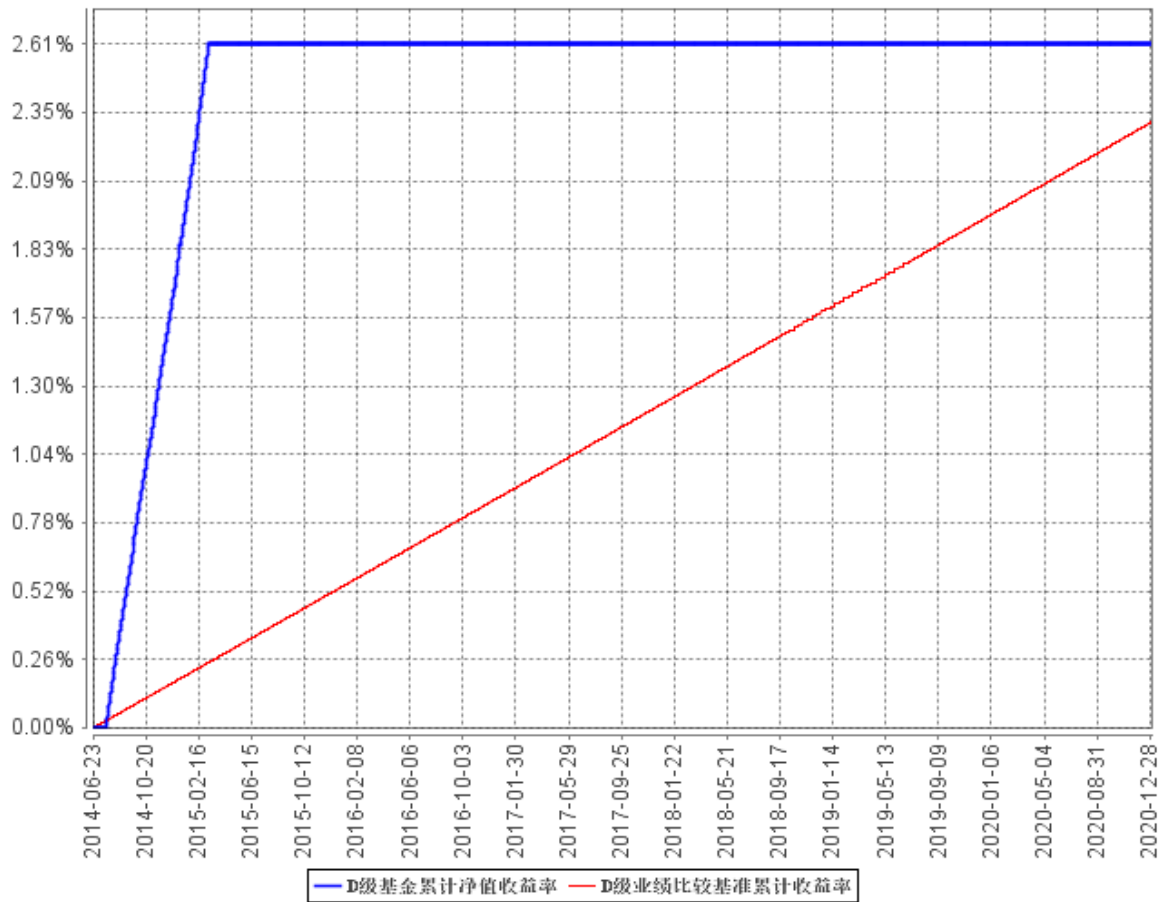
B级基金累计净值收益率与同期业绩比较基准收益率的历史走势对比图



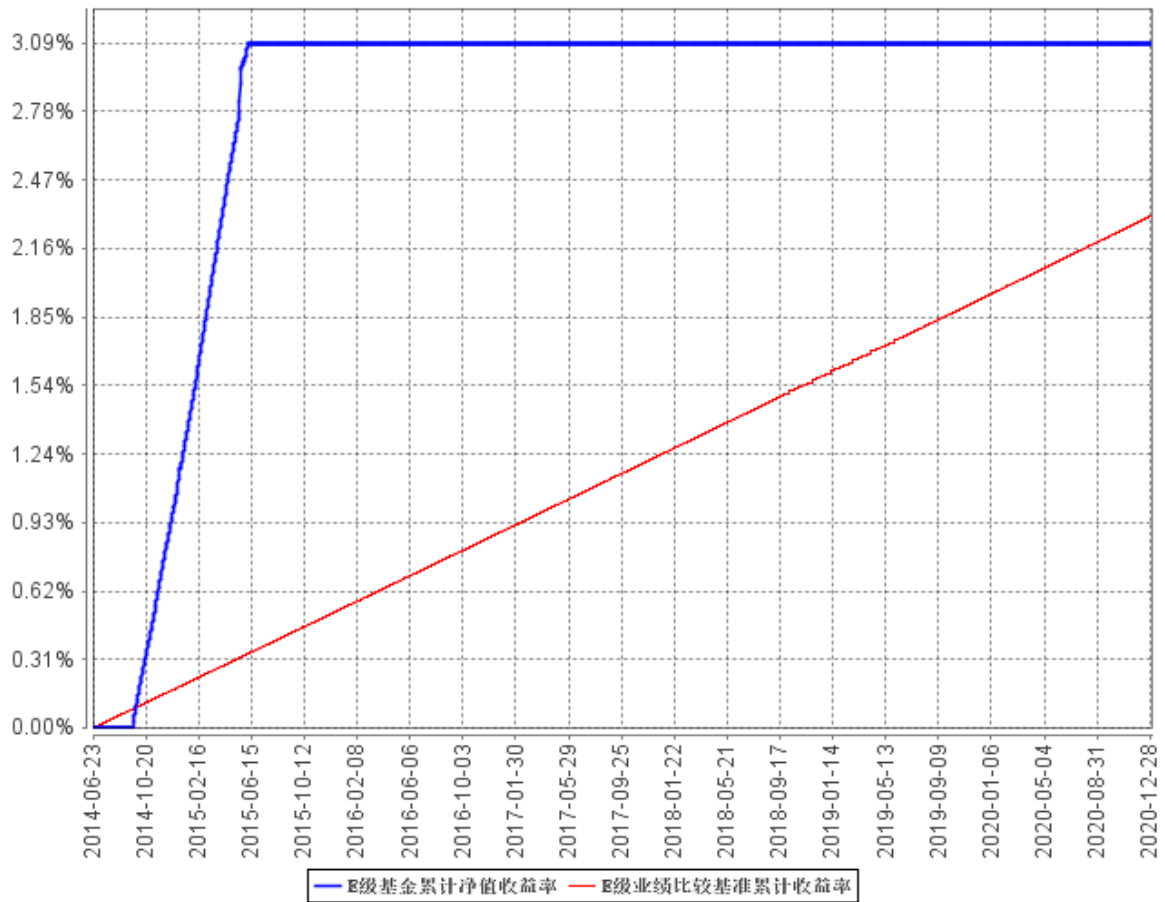
C级基金累计净值收益率与同期业绩比较基准收益率的历史走势对比图



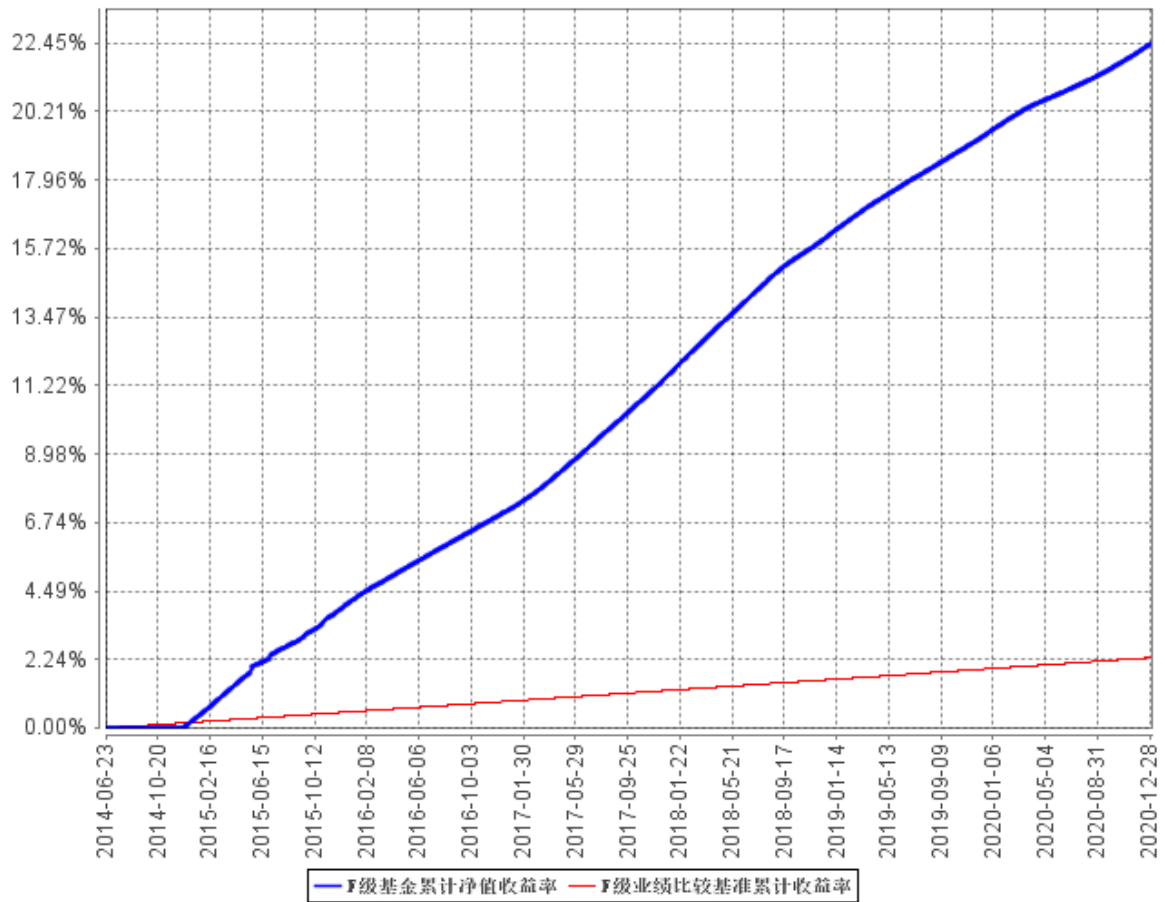
D级基金累计净值收益率与同期业绩比较基准收益率的历史走势对比图



E级基金累计净值收益率与同期业绩比较基准收益率的历史走势对比图



F级基金累计净值收益率与同期业绩比较基准收益率的历史走势对比图



注：按基金合同的规定，本基金自基金合同生效起六个月内为建仓期，建仓期结束时本基金的各项投资比例已达到基金合同的规定。

§4 管理人报告

4.1 基金经理（或基金经理小组）简介

姓名	职务	任本基金的基金经理期限		证券从业年限	说明
		任职日期	离任日期		
刘谢冰先生	本基金的基金经理	2018年7月4日	-	7年	硕士学位。曾就职于广发证券股份有限公司，2016年12月加入银华基金，曾任基金经理助理，现任投资管理三部基金经理。自2018年6月20日起担任银华惠添益货币市场基金基金经理，自2018年7月4日起兼任银华惠增利货币市场基金、银华多利宝货币市场基金、银华活钱宝货币市场基金基金经理。具有从业资格。国籍：中国。

注：1、此处的任职日期和离任日期均指基金合同生效日或公司作出决定之日。
2、证券从业的含义遵从行业协会《证券业从业人员资格管理办法》的相关规定。

4.2 管理人对报告期内本基金运作合规守信情况的说明

本基金管理人在本报告期内严格遵守《中华人民共和国证券法》、《中华人民共和国证券投资基金法》、《公开募集证券投资基金运作管理办法》及其各项实施准则、《银华活钱宝货币市场基金基金合同》和其他有关法律法规的规定,本着诚实信用、勤勉尽责的原则管理和运用基金资产,在严格控制风险的基础上,为基金份额持有人谋求最大利益,无损害基金份额持有人利益的行为。本基金无违法、违规行为。本基金投资组合符合有关法规及基金合同的约定。

4.3 公平交易专项说明

4.3.1 公平交易制度的执行情况

本基金管理人根据中国证监会颁布的《证券投资基金管理公司公平交易制度指导意见》，制定了《公平交易制度》和《公平交易执行制度》等，并建立了健全有效的公平交易执行体系，保证公平对待旗下的每一个投资组合。

在投资决策环节，本基金管理人构建了统一的研究平台，为旗下所有投资组合公平地提供研究支持。同时，在投资决策过程中，各基金经理、投资经理严格遵守本基金管理人的各项投资管理制度和投资授权制度，保证各投资组合的独立投资决策机制。

在交易执行环节，本基金管理人实行集中交易制度，按照“时间优先、价格优先、比例分配、综合平衡”的原则，确保各投资组合享有公平的交易执行机会。

在事后监控环节，本基金管理人定期对股票交易情况进行分析，并出具公平交易执行情况分析报告；另外，本基金管理人还对公平交易制度的遵守和相关业务流程的执行情况进行定期和不定期的检查，并对发现的问题进行及时报告。

综上所述，本基金管理人在本报告期内严格执行了公平交易制度的相关规定。

4.3.2 异常交易行为的专项说明

本报告期内，本基金未发现存在可能导致不公平交易和利益输送的异常交易行为。

4.4 报告期内基金投资策略和运作分析

2020 年四季度，经济延续回升态势。生产法来看，10-11 月工业增加值增速维持在 7%左右的高位水平；服务业生产指数加快回升，目前已 2019 年同期水平；四季度 GDP 读数有望回到疫情

前水平。需求端来看，基建和地产呈现高位韧性的状态，制造业和消费等顺周期部门进一步修复，出口部门维持强劲表现。通胀方面，CPI 受食品价格偏弱以及高基数影响持续回落，11 月 CPI 同比转负至-0.5%，核心 CPI 维持 0.5%左右的低位水平；PPI 环比 11-12 月大幅上涨，同比持续回升。货币政策方面，受永煤等信用违约事件影响，央行体现出呵护流动性的态度，公开市场加大逆回购和 MLF 资金投放，资金面平稳偏宽松。四季度银行间隔夜回购利率中枢先上后下，1 年 AAA 同业存单利率从 3.3%以上的高位水平回落至 1 年期 MLF 利率 2.95%以下水平。整体上看，四季度债券收益率曲线陡峭化下行，中短端品种下行幅度较大。

本基金在报告期内操作较为灵活，前期对组合降低久期，配置年内到期的资产为主。随着利率震荡上行，11 月开始逐步配置跨年资产，拉长久期和提升杠杆，在保证组合流动性安全的前提下，择时配置 3 个月以上资产为主；12 月利率逐步回落，配置了部分 6 个月以上资产来增厚组合收益。该组合规模实现较大增长。

展望 2021 年一季度，基本面方面，经济仍有望保持高位韧性的表现。尽管社融增速已见到拐点，宽信用政策力度边际弱化，但对经济的负面影响或滞后显现。需求端来看，地产政策边际收紧中期将抑制地产表现，但短期地产可能仍有一定韧性；2020 年财政资金结转下年使用，对年初的基建表现仍有一定支撑；随着经济修复，居民收入和企业盈利逐步改善，消费、制造业投资等顺周期变量仍有改善空间。通胀方面，CPI 同比受基数影响在明年 2 月后或将回升；PPI 同比受供需偏紧以及低基数影响，将持续回升。货币政策方面，央行四季度货币政策例会重提“保持流动性合理充裕”，结合此前央行关于“引导市场利率围绕央行政策利率中枢运行”的表态，央行短期对流动性的态度仍属平稳。一季度的风险点主要在于国内外疫情形势演变以及决策层防风险态度变化等因素，仍需保持跟踪观察。

整体上看，当前基本面未明显转弱，同时债券市场经过前期上涨，性价比有所下降；但央行货币政策偏平稳的态度也降低了收益率大幅上行风险。未来在春节和一季末时点上，将继续坚持安全稳健的原则进行配置，严防信用风险、流动性风险。

4.5 报告期内基金的业绩表现

本报告期银华活钱宝货币 A 的基金份额净值收益率为 0.0000%，同期业绩比较基准收益率为 0.0883%；本报告期银华活钱宝货币 B 的基金份额净值收益率为 0.0000%，同期业绩比较基准收益率为 0.0883%；本报告期银华活钱宝货币 C 的基金份额净值收益率为 0.0000%，同期业绩比较基准收益率为 0.0883%；本报告期银华活钱宝货币 D 的基金份额净值收益率为 0.0000%，同期业绩比较基准收益率为 0.0883%；本报告期银华活钱宝货币 E 的基金份额净值收益率为 0.0000%，同

期业绩比较基准收益率为 0.0883%；本报告期银华活钱宝货币 F 的基金份额净值收益率为 0.6816%，同期业绩比较基准收益率为 0.0883%。

4.6 报告期内基金持有人数或基金资产净值预警说明

报告期内，本基金不存在连续二十个工作日基金份额持有人数量不满二百人或者基金资产净值低于五千万元的情形。

§5 投资组合报告

5.1 报告期末基金资产组合情况

序号	项目	金额（元）	占基金总资产的比例（%）
1	固定收益投资	35,342,392,187.91	37.32
	其中：债券	35,342,392,187.91	37.32
	资产支持证券	—	—
2	买入返售金融资产	30,821,008,751.52	32.54
	其中：买断式回购的买入返售金融资产	—	—
3	银行存款和结算备付金合计	28,167,056,714.79	29.74
4	其他资产	375,140,490.06	0.40
5	合计	94,705,598,144.28	100.00

注：由于四舍五入的原因，市值占总资产净值比例的分项之和与合计可能有尾差。

5.2 报告期债券回购融资情况

序号	项目	占基金资产净值的比例（%）	
1	报告期内债券回购融资余额	4.86	
	其中：买断式回购融资	0.01	
序号	项目	金额（元）	占基金资产净值的比例（%）
2	报告期末债券回购融资余额	7,229,131,123.17	8.43
	其中：买断式回购融资	499,726,691.21	0.58

注：报告期内债券回购融资余额占基金资产净值的比例为报告期内每个交易日融资余额占资产净值比例的简单平均值。

债券正回购的资金余额超过基金资产净值的 20% 的说明

注：本基金本报告期无债券正回购的资金余额超过基金资产净值 20% 的情况。

5.3 基金投资组合平均剩余期限**5.3.1 投资组合平均剩余期限基本情况**

项目	天数
报告期末投资组合平均剩余期限	76
报告期内投资组合平均剩余期限最高值	76
报告期内投资组合平均剩余期限最低值	45

报告期内投资组合平均剩余期限超过 120 天情况说明

注：本基金本报告期末有剩余期限超过 120 天的情况。

5.3.2 报告期末投资组合平均剩余期限分布比例

序号	平均剩余期限	各期限资产占基金资产净值的比例 (%)	各期限负债占基金资产净值的比例 (%)
1	30 天以内	42.25	10.41
	其中：剩余存续期超过 397 天的浮动利率债	-	-
2	30 天(含)-60 天	11.21	-
	其中：剩余存续期超过 397 天的浮动利率债	-	-
3	60 天(含)-90 天	25.96	-
	其中：剩余存续期超过 397 天的浮动利率债	-	-
4	90 天(含)-120 天	11.68	-
	其中：剩余存续期超过 397 天的浮动利率债	-	-
5	120 天(含)-397 天(含)	18.91	-
	其中：剩余存续期超过 397 天的浮动利率债	-	-
合计		110.00	10.41

5.4 报告期内投资组合平均剩余存续期超过 240 天情况说明

注：本基金本报告期内投资组合平均剩余存续期未有超过 240 天情况。

5.5 报告期末按债券品种分类的债券投资组合

序号	债券品种	摊余成本（元）	占基金资产净值比例（%）
1	国家债券	2,175,871,102.74	2.54
2	央行票据	-	-
3	金融债券	3,032,197,477.98	3.54
	其中：政策性金融债	3,032,197,477.98	3.54
4	企业债券	-	-
5	企业短期融资券	2,484,816,448.94	2.90
6	中期票据	-	-
7	同业存单	27,649,507,158.25	32.24
8	其他	-	-
9	合计	35,342,392,187.91	41.21
10	剩余存续期超过 397 天的浮动利率债券	-	-

5.6 报告期末按摊余成本占基金资产净值比例大小排序的前十名债券投资明细

序号	债券代码	债券名称	债券数量（张）	摊余成本（元）	占基金资产净值比例（%）
1	160206	16 国开 06	16,900,000	1,690,309,210.03	1.97
2	112070573	20 徽商银行 CD100	10,000,000	989,538,781.81	1.15
3	112020235	20 广发银行 CD235	10,000,000	986,392,494.58	1.15
4	112074619	20 华融湘江银行 CD171	10,000,000	985,843,181.89	1.15
5	112076313	20 郑州银行 CD285	10,000,000	977,504,177.90	1.14
6	112015558	20 民生银行 CD558	8,600,000	848,209,590.69	0.99
7	209952	20 贴现国债 52	7,700,000	762,802,839.85	0.89
8	112015504	20 民生银行 CD504	7,000,000	698,253,222.37	0.81
9	112018328	20 华夏银行 CD328	6,000,000	596,040,795.52	0.70
10	072000290	20 华泰证券 CP010	5,000,000	500,000,365.20	0.58

5.7 “影子定价”与“摊余成本法”确定的基金资产净值的偏离

项目	偏离情况
报告期内偏离度的绝对值在 0.25(含)-0.5%间的次数	0

报告期内偏离度的最高值	0.0547%
报告期内偏离度的最低值	0.0000%
报告期内每个工作日偏离度的绝对值的简单平均值	0.0159%

报告期内负偏离度的绝对值达到 0.25%情况说明

注：本基金本报告期内无负偏离度的绝对值达到 0.25%的情况。

报告期内正偏离度的绝对值达到 0.5%情况说明

注：本基金本报告期内无正偏离度的绝对值达到 0.5%的情况。

5.8 报告期末按摊余成本占基金资产净值比例大小排序的前十名资产支持证券投资明细

注：本基金本报告期末未持有资产支持证券。

5.9 投资组合报告附注

5.9.1 基金计价方法说明

本基金所持有的债券采用摊余成本法进行估值，即估值对象以买入成本列示，按票面利率或商定利率并考虑其买入时的溢价或折价，在其剩余期限内按实际利率法进行摊销，每日计提收益。

5.9.2 本基金投资的前十名证券的发行主体本期受到调查以及处罚的情况的说明

本基金投资的前十名证券的发行主体本期不存在被监管部门立案调查，或在报告编制日前一年内受到公开谴责、处罚的情形。

5.9.3 其他资产构成

序号	名称	金额（元）
1	存出保证金	-
2	应收证券清算款	-
3	应收利息	227,990,391.91
4	应收申购款	147,150,098.15
5	其他应收款	-
6	待摊费用	-
7	其他	-
8	合计	375,140,490.06

5.9.4 投资组合报告附注的其他文字描述部分

由于四舍五入的原因，各比例的分项之和与合计可能有尾差。

本基金本报告期内无需要说明的证券投资决策程序。

§6 开放式基金份额变动

单位：份

项目	银华活钱宝货币 A	银华活钱宝货币 B	银华活钱宝货币 C	银华活钱宝货币 D	银华活钱宝货币 E	银华活钱宝货币 F
报告期期初基金份额总额	-	-	-	-	-	55,913,675,345.26
报告期期间基金总申购份额	-	-	-	-	-	75,182,278,202.74
报告期期间基金总赎回份额	-	-	-	-	-	45,343,656,610.70
报告期期末基金份额总额	-	-	-	-	-	85,752,296,937.30

注：总申购份额含转换入、红利再投的基金份额，本期总赎回份额含转换出的基金份额。

§7 基金管理人运用固有资金投资本基金交易明细

注：本基金的基金管理人于本报告期末运用固有资金投资本基金。

§8 影响投资者决策的其他重要信息

8.1 报告期内单一投资者持有基金份额比例达到或超过 20%的情况

注：本基金本报告期内不存在持有基金份额比例达到或者超过 20%的单一投资者的情况。

8.2 影响投资者决策的其他重要信息

无。

§9 备查文件目录

9.1 备查文件目录

- 9.1.1 银华活钱宝货币市场基金募集申请获中国证监会注册的文件
- 9.1.2 《银华活钱宝货币市场基金基金合同》
- 9.1.3 《银华活钱宝货币市场基金招募说明书》
- 9.1.4 《银华活钱宝货币市场基金托管协议》
- 9.1.5 《银华基金管理股份有限公司开放式基金业务规则》
- 9.1.6 本基金管理人业务资格批件和营业执照
- 9.1.7 本基金托管人业务资格批件和营业执照
- 9.1.8 本报告期内本基金管理人在指定媒体上披露的各项公告

9.2 存放地点

上述备查文本存放在本基金管理人或基金托管人的办公场所。本报告存放在本基金管理人及托管人住所，供公众查阅、复制。

9.3 查阅方式

投资者可免费查阅，在支付工本费后，可在合理时间内取得上述文件的复制件或复印件。相关公开披露的法律文件，投资者还可在本基金管理人网站（www.yhfund.com.cn）查阅。

银华基金管理股份有限公司

2021 年 1 月 20 日