

南方理财 60 天债券型证券投资基金

2018 年第 4 季度报告

2018 年 12 月 31 日

基金管理人：南方基金管理股份有限公司

基金托管人：中国工商银行股份有限公司

报告送出日期：2019 年 1 月 21 日

§ 1 重要提示

基金管理人的董事会及董事保证本报告所载资料不存在虚假记载、误导性陈述或重大遗漏，并对其内容的真实性、准确性和完整性承担个别及连带责任。

基金托管人中国工商银行股份有限公司根据本基金合同规定，于 2019 年 1 月 17 日复核了本报告中的财务指标、净值表现和投资组合报告等内容，保证复核内容不存在虚假记载、误导性陈述或者重大遗漏。

基金管理人承诺以诚实信用、勤勉尽责的原则管理和运用基金资产，但不保证基金一定盈利。

基金的过往业绩并不代表其未来表现。投资有风险，投资者在作出投资决策前应仔细阅读本基金的招募说明书。

本报告中财务资料未经审计。

本报告期自 2018 年 10 月 1 日起至 12 月 31 日止。

§ 2 基金产品概况

基金简称	南方理财 60 天债券		
基金主代码	202305		
交易代码	202305		
基金运作方式	契约型开放式		
基金合同生效日	2012 年 10 月 19 日		
报告期末基金份额总额	2,536,174,652.27 份		
投资目标	本基金在追求本金安全、保持资产流动性的基础上，努力追求绝对收益，为基金份额持有人谋求资产的稳定增值。		
投资策略	本基金将采用积极管理型的投资策略，将投资组合的平均剩余期限控制在 180 天以内，在控制利率风险、尽量降低基金净值波动风险并满足流动性的前提下，提高基金收益。		
业绩比较基准	七天通知存款税后利率		
风险收益特征	本基金属于证券投资基金中的较低风险品种，其长期平均风险和预期收益率低于股票基金、混合基金。		
基金管理人	南方基金管理股份有限公司		
基金托管人	中国工商银行股份有限公司		
下属分级基金的基金简称	南方理财 60 天债券 A	南方理财 60 天债券 B	南方理财 60 天债券 E
下属分级基金的交易代码	202305	202306	001041
报告期末下属分级基金的份额总额	748,632,099.20 份	1,787,407,369.06 份	135,184.01 份

注：本基金在交易所行情系统净值揭示等其他信息披露场合下，可简称为“南方理财 60 天”。

§ 3 主要财务指标和基金净值表现

3.1 主要财务指标

单位：人民币元

主要财务指标	报告期（2018 年 10 月 1 日—2018 年 12 月 31 日）		
	南方理财 60 天债券 A	南方理财 60 天债券 B	南方理财 60 天债券 E
1.本期已实现收益	7,084,397.36	16,174,763.54	1,156.88
2.本期利润	7,084,397.36	16,174,763.54	1,156.88
3.期末基金资产净值	748,632,099.20	1,787,407,369.06	135,184.01

注：本期已实现收益指基金本期利息收入、投资收益、其他收入（不含公允价值变动收益）扣除相关费用后的余额，本期利润为本期已实现收益加上本期公允价值变动收益，由于货币市场基金采用摊余成本法核算，所以，公允价值变动收益为零，本期已实现收益和本期利润的金额相等。

3.2 基金净值表现

3.2.1 本报告期基金份额净值增长率及其与同期业绩比较基准收益率的比较

南方理财 60 天债券 A

阶段	净值收益率①	净值收益率标准差②	业绩比较基准收益率③	业绩比较基准收益率标准差④	①-③	②-④
过去三个月	0.8344%	0.0012%	0.3456%	0.0000%	0.4888%	0.0012%

南方理财 60 天债券 B

阶段	净值收益率①	净值收益率标准差②	业绩比较基准收益率③	业绩比较基准收益率标准差④	①-③	②-④
过去三个月	0.9081%	0.0012%	0.3456%	0.0000%	0.5625%	0.0012%

南方理财 60 天债券 E

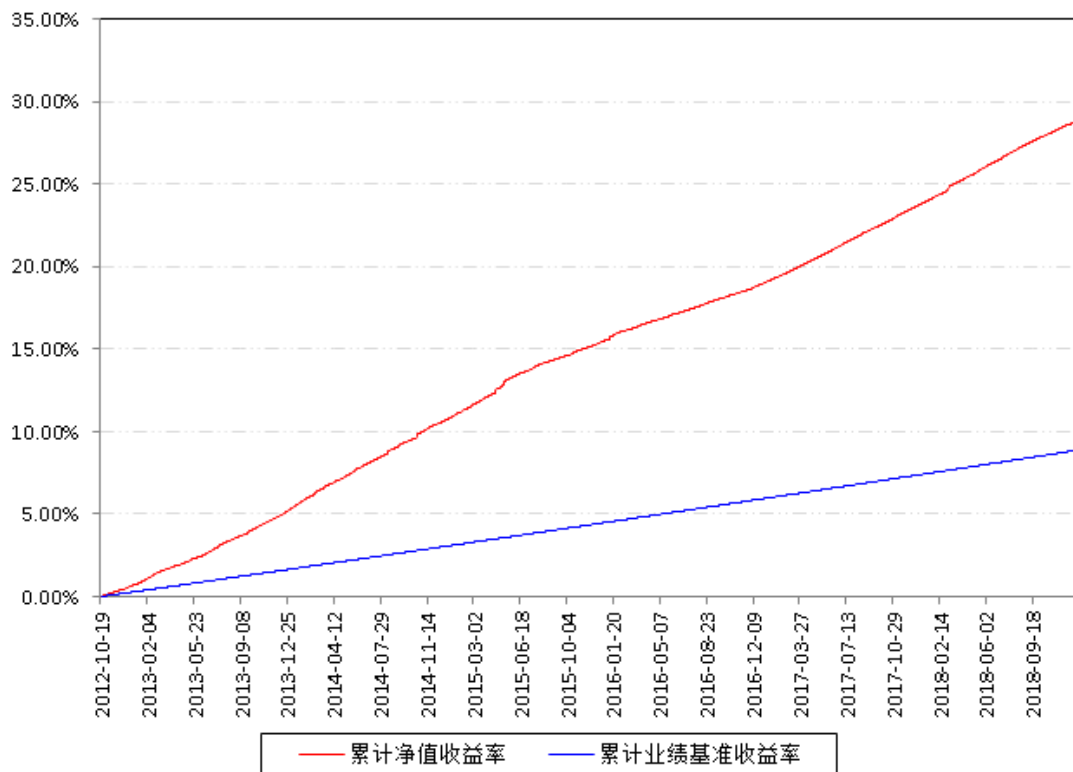
阶段	净值收益率①	净值收益率标准差②	业绩比较基准收益率③	业绩比较基准收益率标准差④	①-③	②-④
过去三个月	0.8472%	0.0012%	0.3456%	0.0000%	0.5016%	0.0012%

注：1、本基金每日计算当日收益并分配，并在运作期期末集中支付。

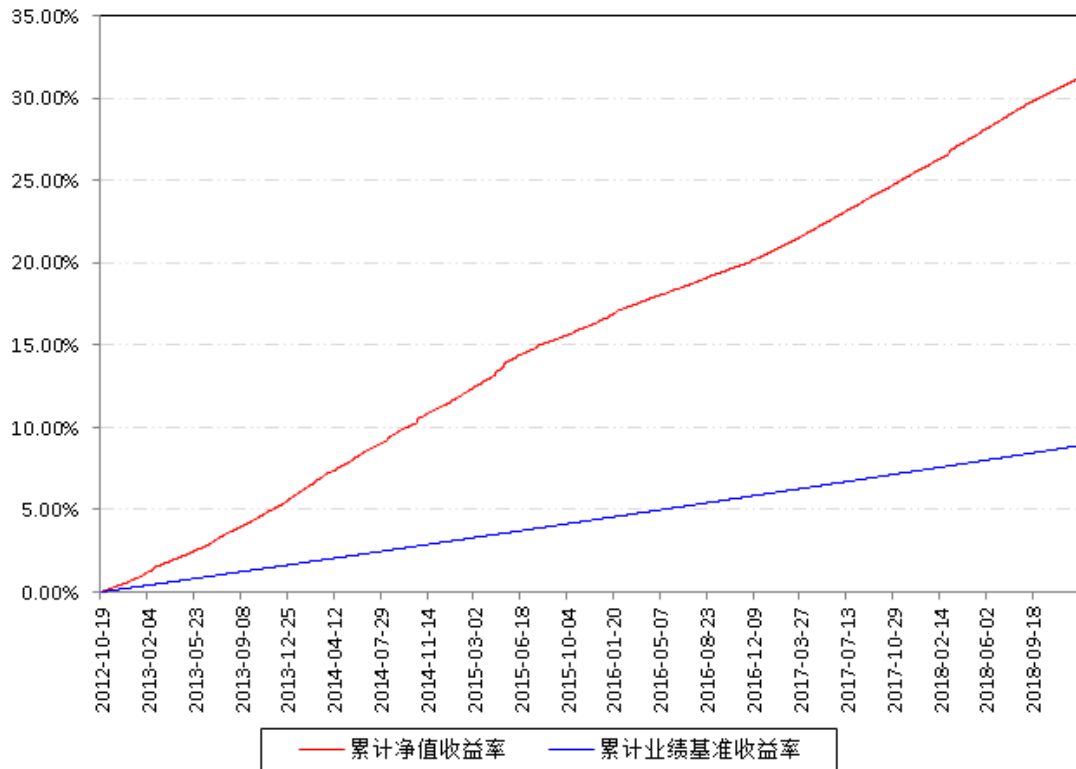
2、本基金计算份额净值收益率时所选取的运作周期，是以基金合同生效日/新增类别生效日为起始日并持有至报告期末的基金份额所经历的运作周期。

3.2.2 自基金合同生效以来基金累计份额净值增长率变动及其与同期业绩比较基准收益率变动的比较

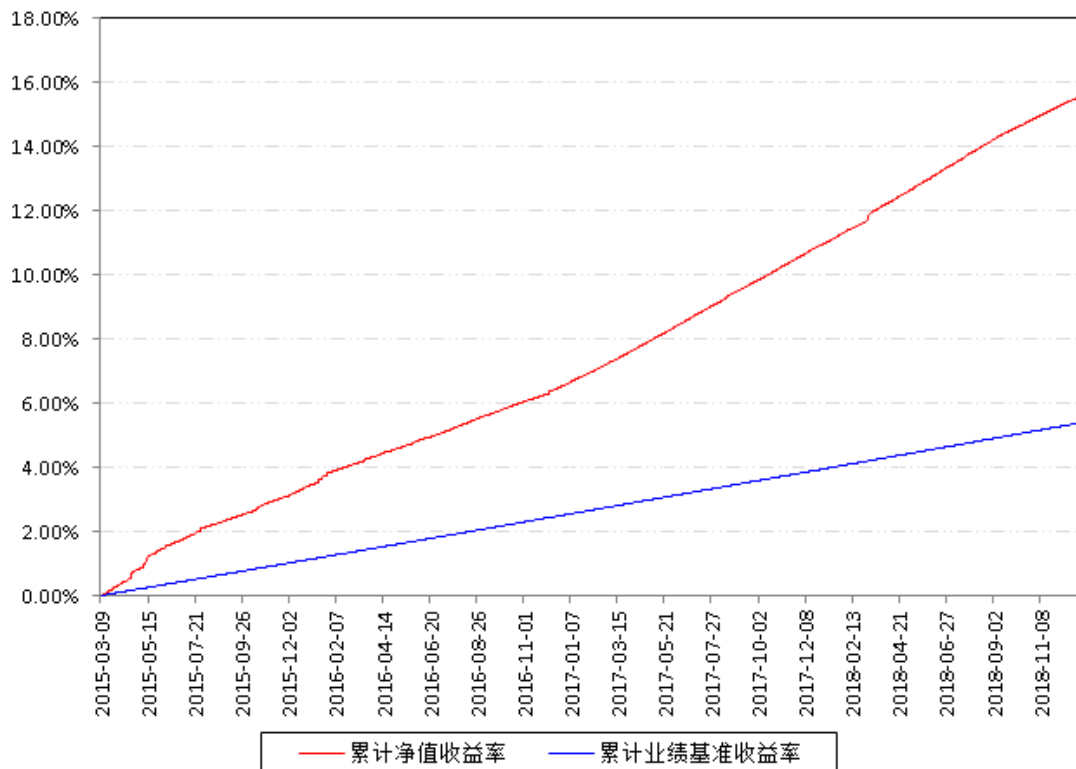
南方理财60天债券A累计净值收益率与同期业绩比较基准收益率的历史走势对比图



南方理财60天债券B累计净值收益率与同期业绩比较基准收益率的历史
走势对比图



南方理财60天债券E累计净值收益率与同期业绩比较基准收益率的历史
走势对比图



§ 4 管理人报告

4.1 基金经理（或基金经理小组）简介

姓名	职务	任本基金的基金经理期限		证券从业年限	说明
		任职日期	离任日期		
夏晨曦	本基金基金经理	2012 年 10 月 19 日	-	13 年	香港科技大学理学硕士，具有基金从业资格。2005 年 5 月加入南方基金，曾担任金融工程研究员、固定收益研究员、风险控制员等职务，现任现金投资部总经理、固定收益投资决策委员会副主席。2008 年 5 月至 2012 年 7 月，任固定收益部投资经理，负责社保、专户及年金组合的投资管理；2013 年 1 月至 2014 年 12 月，任南方理财 30 天基金经理；2012 年 7 月至 2015 年 1 月，任南方润元基金经理；2014 年 7 月至 2016 年 11 月，任南方薪金宝基金经理；2014 年 12 月至 2016 年 11 月，任南方理财金基金经理；2012 年 8 月至今，任南方理财 14 天基金经理；2012 年 10 月至今，任南方理财 60 天基金经理；2014 年 7 月至今，任南方现金增利、南方现金通基金经理；2014 年 12 月至今，任南方收益宝基金经理；2016 年 2 月至今，任南方日添益货币基金经理；2016 年 10 月至今，任南方天天利基金经理；2017 年 8 月至今，任南方天元宝基金经理；2018 年 11 月至今，任南方 1-3 年国开债基金经理；2018 年 12 月至今，任南方 3-5 年农发债基金经理。
董浩	本基金基金经理	2016 年 11 月 17 日	-	8 年	南开大学金融学硕士，具有基金从业资格。2010 年 7 月加入南方基金，历任交易管理部债券交易员、固定收益部货币理财类研究员；2014 年 3 月至 2015 年 9 月，任南方现金通基金经理助理；2015 年 9 月至 2016 年 8 月，任南方 50 债基金经理；2015 年 9 月至 2018 年 7 月，任南方中票基金经理；2015 年 9 月至今，任南方现金通基金经理；2016 年

					2 月至今，任南方日添益货币基金经理；2016 年 8 月至今，任南方 10 年国债基金经理；2016 年 11 月至今，任南方理财 60 天基金经理；2017 年 8 月至今，任南方天天宝基金经理；2018 年 11 月至今，任南方 1-3 年国开债基金经理；2018 年 12 月至今，任南方 3-5 年农发债基金经理。
--	--	--	--	--	--

注：1、本基金首任基金经理的任职日期为本基金合同生效日，后任基金经理的任职日期以及历任基金经理的离任日期为公司相关会议作出决定的公告（生效）日期；

2、证券从业年限计算标准遵从行业协会《证券业从业人员资格管理办法》中关于证券从业人员范围的相关规定。

4.2 管理人对报告期内本基金运作遵规守信情况的说明

本报告期内，本基金管理人严格遵守《中华人民共和国证券投资基金法》等有关法律法规、中国证监会和本基金基金合同的规定，本着诚实信用、勤勉尽责的原则管理和运用基金资产，在严格控制风险的基础上，为基金份额持有人谋求最大利益。本报告期内，基金运作整体合法合规，没有损害基金份额持有人利益。基金的投资范围、投资比例及投资组合符合有关法律法规及基金合同的规定。

4.3 公平交易专项说明

4.3.1 公平交易制度的执行情况

本报告期内，本基金管理人严格执行《证券投资基金管理公司公平交易制度指导意见》，完善相应制度及流程，通过系统和人工等各种方式在各业务环节严格控制交易公平执行，公平对待旗下管理的所有基金和投资组合。

4.3.2 异常交易行为的专项说明

本基金于本报告期内不存在异常交易行为。本报告期内基金管理人管理的所有投资组合参与的交易所公开竞价同日反向交易成交较少的单边交易量超过该证券当日成交量的 5% 的交易次数为 3 次，是由于投资组合接受投资者申赎后被动增减仓位所致。

4.4 报告期内基金投资策略和运作分析

四季度经济依然低迷，1-11 月工业增加值累计同比增长 6.3%，较前三季度进一步回落；1-11 月固定资产投资累计同比增长 5.9%，其中，房地产投资累计同比增长 9.7%，基建投资累计同比增长 3.7%，制造业投资累计同比增长 9.5%，投资数据在制造业和基建的带动下企稳，但地产投资持续回落；1-11 月社会消费品零售总额累计同比增长 9.1%，较三季度继续

下滑。通胀方面，食品价格走弱叠加燃料价格下跌，四季度 CPI 有所回落，11 月已降至 2.2%；而 PPI 在基数效应和油价大跌的影响下继续下滑，11 月已下行至 2.7%。金融数据方面，M2 增速进一步降低，10 月、11 月同比增速均只有 8%，信贷规模明显回落，且结构依然较差，社融在信贷规模下滑和专项债发行结束的影响下，较三季度显著减少。

美联储 12 月议息会议决定加息 25BP，符合预期。不过，美联储下调了对 2019 年经济增长和通胀的预测，点阵图显示加息预期也从 3 次降为 2 次。会议声明中增加了关于加息需要进一步监测全球经济和金融市场动向，并评估对经济前景的影响的措辞，整体略偏鸽派。欧央行则维持利率不变，确认在 12 月底退出 QE，明确了再投资将持续到首次加息之后，并下调了对欧洲经济增长和通胀的预期。国内方面，央行 10 月 15 日再次降准 1 个百分点，同时在 12 月创设了 TMLF，操作利率比一般的 MLF 利率优惠 15 个基点，最长可使用三年。TMLF 的创设虽不等同于直接降息，但为金融机构提供了更长期稳定的资金。四季度美元指数上涨 0.93%，人民币对美元汇率中间价升值 160 个基点。四季度银行间隔夜、7 天回购加权利率均值为 2.39%、2.83%，分别较上季度上行 4BP 和 16BP。

市场层面，四季度利率债长短端均出现大幅下行，且长端下行幅度大于短端，收益率曲线扁平化。1 年国债、1 年国开收益率分别下行 37BP、33BP，3 个月国股同业存单利率小幅上行 7BP，6 个月国股同业存单利率下行 3BP。基金整体保持了较长久期，享受了收益率下行带来的资本利得和票息收益。

展望 2019 年，通胀方面预计 2019 年一季度 CPI 与去年四季度变动不大，中枢在 2.2% 左右，但受到基数的影响，季度内或波动较大；预计 2019 年一季度 PPI 较去年四季度显著回落，中枢在 1.0% 左右，油价下跌和工业品走弱拖累 PPI 下行。政策方面，美联储如期加息，欧央行也确认在 2018 年年末退出 QE，但美欧央行均下调了对 2019 年的经济增长和通胀预测，随着美欧经济的放缓，全球央行紧缩的预期将有所减弱。国内方面，央行四季度再次降准，同时创设了 TMLF，鼓励银行增加民企和小微贷款投放的同时，也提供了更加长期稳定和低成本的资金。跨年资金面平稳度过，体现了央行继续维持松紧适度的货币政策和合理充裕的流动性环境。我们认为 2019 年一季度对货币市场仍然较为友好，收益率出现大幅上行的可能性不大。本基金将保持适中的久期，平衡基金的票息收入和可能的久期风险。

4.5 报告期内基金的业绩表现

报告期内，本基金 A 类份额净值收益率为 0.8344%，同期业绩基准收益率为 0.3456%，B 类份额净值收益率为 0.9081%，同期业绩基准收益率为 0.3456%，E 类份额净值收益率为 0.8472%，同期业绩基准收益率为 0.3456%。

4.6 报告期内基金持有人数或基金资产净值预警说明

报告期内，本基金未出现连续二十个交易日基金份额持有人数量不满二百人或者基金资产净值低于五千万元的情形。

§ 5 投资组合报告

5.1 报告期末基金资产组合情况

序号	项目	金额（元）	占基金总资产的比例（%）
1	固定收益投资	1,737,511,137.00	67.24
	其中：债券	1,731,511,137.00	67.01
	资产支持证券	6,000,000.00	0.23
2	买入返售金融资产	-	-
	其中：买断式回购的买入返售金融资产	-	-
3	银行存款和结算备付金合计	825,712,562.94	31.95
4	其他资产	20,780,100.30	0.80
5	合计	2,584,003,800.24	100.00

5.2 报告期债券回购融资情况

序号	项目	占基金资产净值的比例（%）	
1	报告期内债券回购融资余额	15.62	
	其中：买断式回购融资	-	
序号	项目	金额（元）	占基金资产净值的比例（%）
2	报告期末债券回购融资余额	37,089,704.36	1.46
	其中：买断式回购融资	-	-

注：报告期内债券回购融资余额占基金资产净值的比例为报告期内每个交易日融资余额占资产净值比例的简单平均值。

5.2.1 债券正回购的资金余额超过基金资产净值的 20% 的说明

本基金合同约定：“本基金进入全国银行间同业市场进行债券回购的资金余额不得超过基金资产净值的 40%”，本报告期内，本基金未发生超标情况。

5.3 基金投资组合平均剩余期限

5.3.1 投资组合平均剩余期限基本情况

项目	天数
报告期末投资组合平均剩余期限	138
报告期内投资组合平均剩余期限最高值	143
报告期内投资组合平均剩余期限最低值	92

5.3.2 报告期内投资组合平均剩余期限超过 120 天情况说明

本基金合同约定：“本基金投资组合的平均剩余期限在每个交易日均不得超过 180 天”，本报告期内，本基金未发生超标情况。

5.3.3 报告期末投资组合平均剩余期限分布比例

序号	平均剩余期限	各期限资产占基金资产净值比例 (%)	各期限负债占基金资产净值比例 (%)
1	30 天以内	5.94	1.46
	其中：剩余存续期超过 397 天的浮动利率债	-	-
2	30 天（含）-60 天	7.89	-
	其中：剩余存续期超过 397 天的浮动利率债	-	-
3	60 天（含）-90 天	23.39	-
	其中：剩余存续期超过 397 天的浮动利率债	-	-
4	90 天（含）-120 天	7.87	-
	其中：剩余存续期超过 397 天的浮动利率债	-	-
5	120 天（含）-397 天（含）	55.98	-
	其中：剩余存续期超过 397 天的浮动利率债	-	-
	合计	101.07	1.46

5.4 报告期内投资组合平均剩余存续期超过 240 天情况说明

本报告期内本基金投资组合平均剩余存续期未超过 240 天。

5.5 报告期末按债券品种分类的债券投资组合

序号	债券品种	摊余成本（元）	占基金资产净值比例 (%)
1	国家债券	199,511,197.23	7.87
2	央行票据	-	-
3	金融债券	139,807,090.16	5.51
	其中：政策性金融债	139,807,090.16	5.51
4	企业债券	-	-
5	企业短期融资券	260,366,542.10	10.27

6	中期票据	-	-
7	同业存单	1,131,826,307.51	44.63
8	其他	-	-
9	合计	1,731,511,137.00	68.27
10	剩余存续期超过 397 天的浮动利率债券	-	-

5.6 报告期末按摊余成本占基金资产净值比例大小排名的前十名债券投资明细

序号	债券代码	债券名称	债券数量 (张)	摊余成本 (元)	占基金资产净值比例 (%)
1	1605024	16 山东债 05	1,000,000	99,809,155.27	3.94
2	1605097	16 湖北债 05	1,000,000	99,702,041.96	3.93
3	111885941	18 徽商银行 CD139	1,000,000	99,227,046.81	3.91
4	111886028	18 徽商银行 CD141	1,000,000	99,217,881.06	3.91
5	111883774	18 南京银行 CD105	1,000,000	98,589,094.93	3.89
6	111817223	18 光大银行 CD223	1,000,000	97,937,737.79	3.86
7	111809230	18 浦发银行 CD230	1,000,000	97,911,862.53	3.86
8	111808283	18 中信银行 CD283	1,000,000	97,870,506.63	3.86
9	111804083	18 中国银行 CD083	1,000,000	97,853,978.68	3.86
10	111819513	18 恒丰银行 CD513	900,000	88,502,861.90	3.49

5.7 “影子定价”与“摊余成本法”确定的基金资产净值的偏离

项目	偏离情况
报告期内偏离度的绝对值在 0.5% (含) 以上的次数	-
报告期内偏离度的绝对值在 0.25 (含) -0.5% 间的次数	-
报告期内偏离度的最高值	0.2301%
报告期内偏离度的最低值	0.0448%
报告期内每个工作日偏离度的绝对值的简单平均值	0.1531%

5.7.1 报告期内负偏离度的绝对值达到 0.25% 情况说明

本报告期内本基金无负偏离度的绝对值达到 0.25% 的情况。

5.7.2 报告期内正偏离度的绝对值达到 0.5% 情况说明

本报告期内本基金无正偏离度的绝对值达到 0.5%的情况。

5.8 报告期末按公允价值占基金资产净值比例大小排名的前十名资产支持证券投资明细

序号	证券代码	证券名称	数量 (份)	公允价值(元)	占基金资产净值 比例(%)
1	139059	万科 22A1	40,000	4,000,000.00	0.16
2	139071	万科 23A1	20,000	2,000,000.00	0.08

5.9 投资组合报告附注

5.9.1 基金计价方法说明

本基金采用“摊余成本法”计价，即计价对象以买入成本列示，按票面利率或商定利率并考虑其买入时的溢价和折价，在其剩余期限内平均摊销，每日计提收益。

5.9.2 声明本基金投资的前十名证券的发行主体本期是否出现被监管部门立案调查，或在报告编制日前一年内受到公开谴责、处罚的情形。如是，还应对相关证券的投资决策程序做出说明

报告期内基金投资的前十名证券除 18 徽商银行 CD139（证券代码 111885941）、18 徽商银行 CD141（证券代码 111886028）、18 浦发银行 CD230（证券代码 111809230）外其他证券的发行主体未有被监管部门立案调查，不存在报告编制日前一年内受到公开谴责、处罚的情形。

1、18 徽商银行 CD139（证券代码 111885941）

2018 年 7 月 9 日，因违反收单银行结算账户管理相关法律制度规定，央行合肥中心支行对徽商银行被进行行政处罚，被责令限期整改给予警告，并处 10 万元罚款。

2、18 徽商银行 CD141（证券代码 111886028）

2018 年 7 月 9 日，因违反收单银行结算账户管理相关法律制度规定，央行合肥中心支行对徽商银行被进行行政处罚，被责令限期整改给予警告，并处 10 万元罚款。

3、18 浦发银行 CD230（证券代码 111809230）

2018 年 5 月 4 日浦发银行公告，中国银行保险监督管理委员会依据《中华人民共和国商业银行法》；《中华人民共和国银行业监督管理法》等法规对公司公开处罚，罚款 5845 万元。

对上述证券的投资决策程序的说明：本基金投资上述证券的投资决策程序符合相关法律法规和公司制度的要求。

5.9.3 其他资产构成

序号	名称	金额（元）
1	存出保证金	-
2	应收证券清算款	-
3	应收利息	20,780,100.30
4	应收申购款	-
5	其他应收款	-
6	待摊费用	-
7	其他	-
8	合计	20,780,100.30

5.9.4 投资组合报告附注的其他文字描述部分

无。

§ 6 开放式基金份额变动

单位：份

项目	南方理财 60 天债券 A	南方理财 60 天债券 B	南方理财 60 天债券 E
报告期期初基金份额总额	1,019,366,658.98	1,780,262,834.81	136,426.98
报告期间基金总申购份额	181,557,395.72	12,217,390.70	2,052.27
报告期间基金总赎回份额	452,291,955.50	5,072,856.45	3,295.24
报告期期末基金份额总额	748,632,099.20	1,787,407,369.06	135,184.01

§ 7 基金管理人运用固有资金投资本基金交易明细

本报告期内，基金管理人不存在申购、赎回或买卖本基金的情况。

§ 8 影响投资者决策的其他重要信息

8.1 报告期内单一投资者持有基金份额比例达到或超过 20%的情况

投资者	报告期内持有基金份额变化情况					报告期末持有基金情况	
	序号	持有基金份额比例达到或者超过 20%	期初份额	申购份额	赎回份额	持有份额	份额占比

类别		的时间区间					
机构	1	20181001-20181231	1,022,921,636.72	6,081,419.01	-	1,029,003,055.73	40.57%
机构	2	20181107-20181231	526,819,574.35	3,288,367.65	-	530,107,942.00	20.90%
产品特有风险							
本基金存在持有基金份额超过 20% 的基金份额持有人，在特定赎回比例及市场条件下，若基金管理人未能以合理价格及时变现基金资产，将会导致流动性风险和基金净值波动风险。							

注：申购份额包含红利再投资和份额折算。

8.2 影响投资者决策的其他重要信息

无。

§ 9 备查文件目录

9.1 备查文件目录

- 1、《南方理财 60 天债券型证券投资基金基金合同》；
- 2、《南方理财 60 天债券型证券投资基金托管协议》；
- 3、南方理财 60 天债券型证券投资基金 2018 年 4 季度报告原文。

9.2 存放地点

深圳市福田区莲花街道益田路 5999 号基金大厦 32-42 楼

9.3 查阅方式

网站：<http://www.nffund.com>