

招商保证金快线货币市场基金 2021 年 第 2 季度报告

2021 年 06 月 30 日

基金管理人：招商基金管理有限公司

基金托管人：平安银行股份有限公司

送出日期：2021 年 7 月 20 日

§ 1 重要提示

基金管理人的董事会及董事保证本报告所载资料不存在虚假记载、误导性陈述或重大遗漏，并对其内容的真实性、准确性和完整性承担个别及连带责任。

基金托管人平安银行股份有限公司根据本基金合同规定，于 2021 年 7 月 19 日复核了本报告中的财务指标、净值表现和投资组合报告等内容，保证复核内容不存在虚假记载、误导性陈述或者重大遗漏。

基金管理人承诺以诚实信用、勤勉尽责的原则管理和运用基金资产，但不保证基金一定盈利。

基金的过往业绩并不代表其未来表现。投资有风险，投资者在作出投资决策前应仔细阅读本基金的招募说明书。

本报告中财务资料未经审计。

本报告期自 2021 年 4 月 1 日起至 6 月 30 日止。

§ 2 基金产品概况

基金简称	招商保证金快线		
场内简称	招商快线		
基金主代码	159003		
交易代码	159003		
基金运作方式	契约型开放式		
基金合同生效日	2013 年 5 月 17 日		
报告期末基金份额总额	905,121,085.00 份		
投资目标	在兼顾基金资产的安全性和高流动性的前提下，力争实现超越业绩比较基准的投资回报。		
投资策略	本基金以严谨的市场价值分析为基础，采用稳健的投资组合策略，通过对短期金融工具的组合操作，在保持本金的安全性与资产流动性的同时，追求稳定的当期收益。		
业绩比较基准	人民币活期存款基准利率(税后)		
风险收益特征	本基金为货币市场基金，属于证券市场中的低风险品种，本基金的风险和预期收益低于股票型基金、混合型基金、债券型基金。		
基金管理人	招商基金管理有限公司		
基金托管人	平安银行股份有限公司		
下属分级基金的基金简称	招商保证金快线 A	招商保证金快线 B	招商保证金快线 D
下属分级基金的场内简称	招商快线	招商快线	
下属分级基金的交易代码	159003	159004	011258
报告期末下属分级基金的	2,569,125.00 份	8,550,400.00 份	894,001,560.00 份

份额总额			
------	--	--	--

注：本基金从 2021 年 3 月 8 日起新增 D 类份额，D 类份额自 2021 年 3 月 10 日起存续。

§ 3 主要财务指标和基金净值表现

3.1 主要财务指标

单位：人民币元

主要财务指标	报告期（2021 年 4 月 1 日—2021 年 6 月 30 日）		
	招商保证金快线 A	招商保证金快线 B	招商保证金快线 D
1.本期已实现收益	1,550,539.21	4,910,316.14	215,235.20
2.本期利润	1,550,539.21	4,910,316.14	215,235.20
3.期末基金资产净值	256,912,500.00	855,040,000.00	894,001,560.00

注：本期已实现收益指基金本期利息收入、投资收益、其他收入（不含公允价值变动收益）扣除相关费用后的余额，本期利润为本期已实现收益加上本期公允价值变动收益，由于货币市场基金采用摊余成本法核算，所以，公允价值变动收益为零，本期已实现收益和本期利润的金额相等。

3.2 基金净值表现

3.2.1 本报告期基金份额净值增长率及其与同期业绩比较基准收益率的比较

招商保证金快线 A

阶段	净值收益率①	净值收益率标准差②	业绩比较基准收益率③	业绩比较基准收益率标准差④	①-③	②-④
过去三个月	0.5293%	0.0003%	0.0885%	0.0000%	0.4408%	0.0003%
过去六个月	1.0758%	0.0006%	0.1760%	0.0000%	0.8998%	0.0006%
过去一年	2.0500%	0.0013%	0.3549%	0.0000%	1.6951%	0.0013%
过去三年	6.2173%	0.0013%	1.0656%	0.0000%	5.1517%	0.0013%
过去五年	13.1514%	0.0026%	1.7753%	0.0000%	11.3761%	0.0026%
自基金合同生效起至今	24.3245%	0.0054%	2.8846%	0.0000%	21.4399%	0.0054%

招商保证金快线 B

阶段	净值收益率①	净值收益率标准差②	业绩比较基准收益率③	业绩比较基准收益率标准差④	①-③	②-④
过去三个月	0.5892%	0.0003%	0.0885%	0.0000%	0.5007%	0.0003%
过去六个月	1.1947%	0.0006%	0.1760%	0.0000%	1.0187%	0.0006%
过去一年	2.2895%	0.0013%	0.3549%	0.0000%	1.9346%	0.0013%
过去三年	6.9377%	0.0013%	1.0656%	0.0000%	5.8721%	0.0013%
过去五年	14.3531%	0.0026%	1.7753%	0.0000%	12.5778%	0.0026%
自基金合同生效起至今	26.7928%	0.0055%	2.8846%	0.0000%	23.9082%	0.0055%

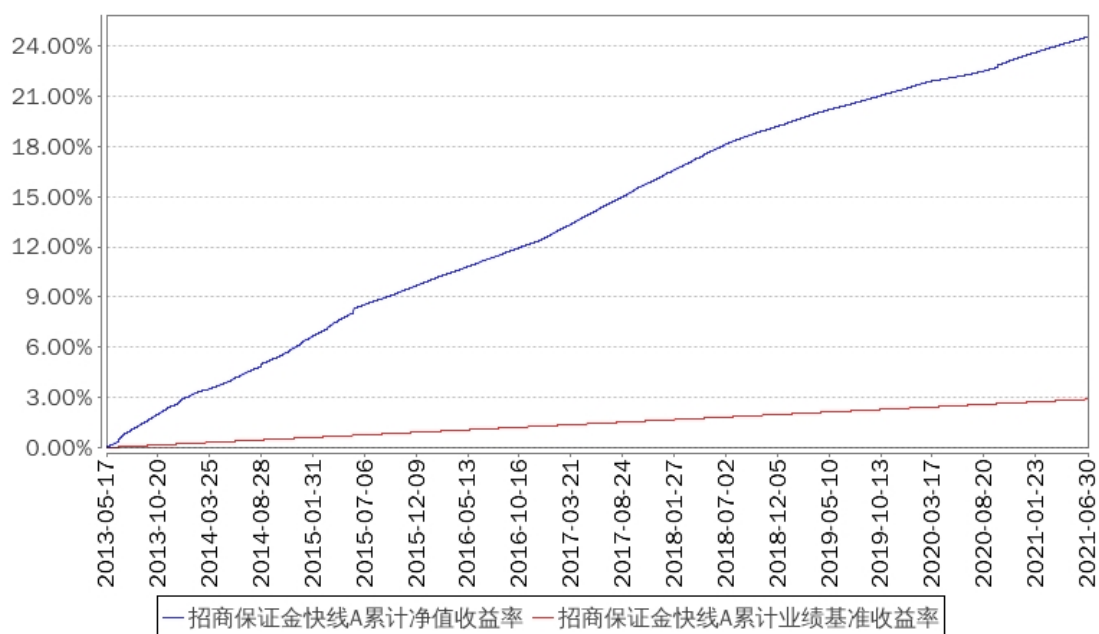
招商保证金快线 D

阶段	净值收益率①	净值收益率标准差②	业绩比较基准收益率③	业绩比较基准收益率标准差④	①-③	②-④
过去三个月	0.5652%	0.0005%	0.0885%	0.0000%	0.4767%	0.0005%
自基金合同生效起至今	0.6936%	0.0005%	0.1099%	0.0000%	0.5837%	0.0005%

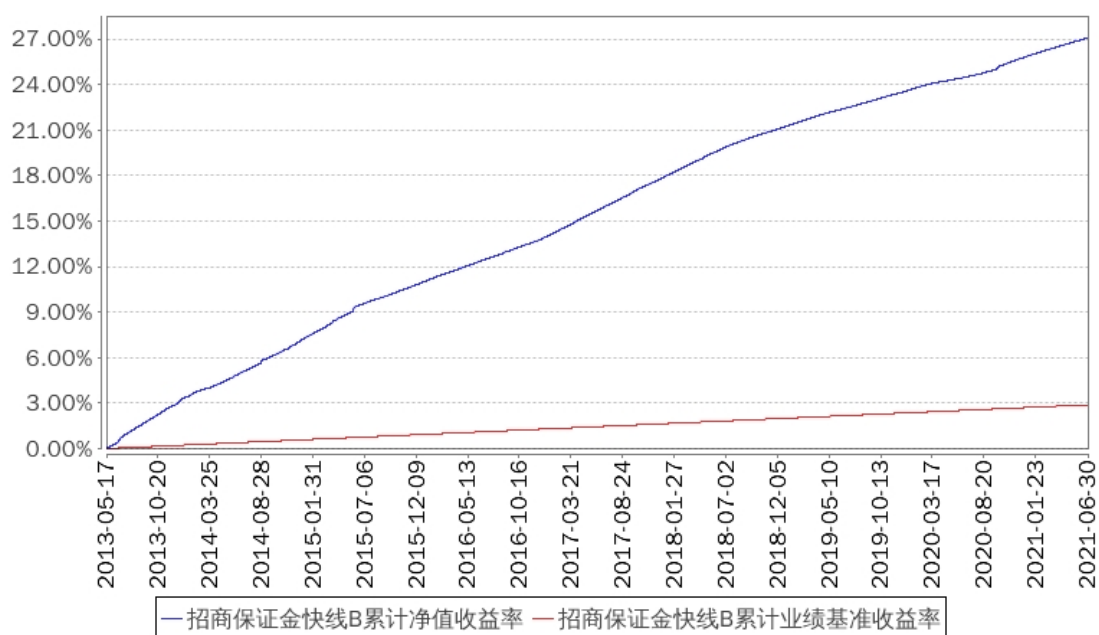
注：本基金收益分配为“每日分配、按月支付”的现金分红。

3.2.2 自基金合同生效以来基金累计净值增长率变动及其与同期业绩比较基准收益率变动的比较

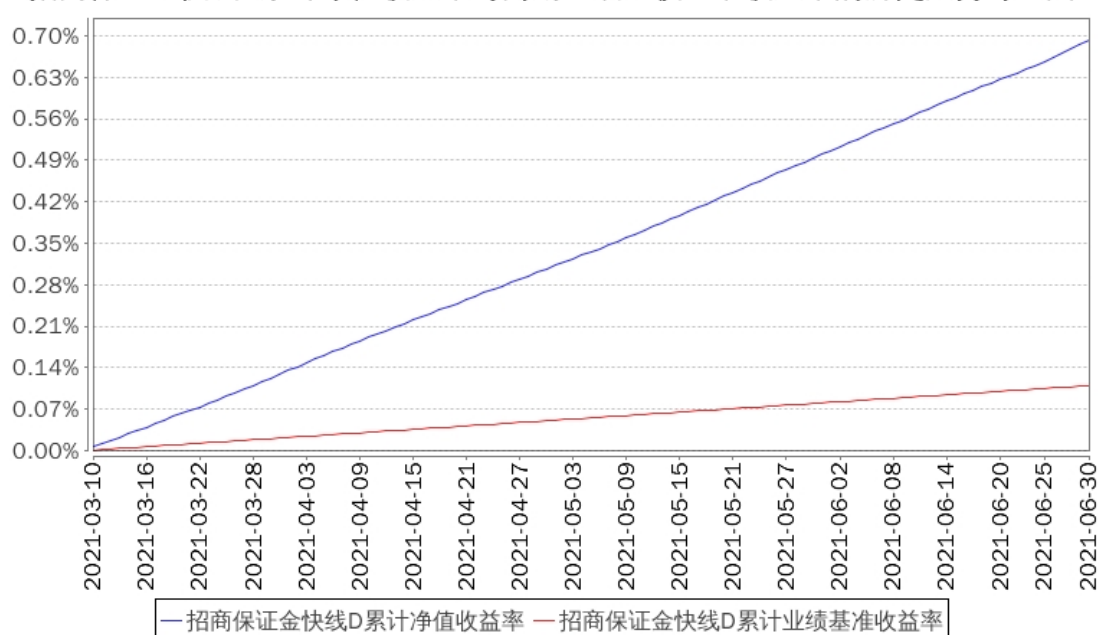
招商保证金快线A累计净值收益率与同期业绩比较基准收益率的历史走势对比图



招商保证金快线B累计净值收益率与同期业绩比较基准收益率的历史走势对比图



招商保证金快线D累计净值收益率与同期业绩比较基准收益率的历史走势对比图



注：本基金从 2021 年 3 月 8 日起新增 D 类份额，D 类份额自 2021 年 3 月 10 日起存续。

§ 4 管理人报告

4.1 基金经理（或基金经理小组）简介

姓名	职务	任本基金的基金经理期限		证券从业年限	说明
		任职日期	离任日期		
许强	本基金基金经理	2016 年 2 月 6 日	-	10	男，管理学学士。2008 年 9 月加入毕马威华振会计师事务所，从事审计工作；2010 年 9 月加入招商基金管理有限公司，曾任基金核算部基金会计、固定收益投资部研究员，招商招恒纯债债券型证券投资基金、招商招裕纯债债券型证券投资基金、招商招悦纯债债券型证券投资基金、招商招元纯债债券型证券投资基金、招商招庆纯债债券型证券投资基金、招商招通纯债债券型证券投资基金、招商招盛纯债债券型证券投资基金、招商招旺纯债债券型证券投资基金、招商招怡纯债债券型证券投资基金、招商招丰纯债债券型证券投资基金、招商招惠纯债债券型证券投资基金、招商招顺纯债债券型证券投资基金、招商招祥纯债债券型证券投资基金、招商招琪纯债债券

					型证券投资基金、招商招旭纯债债券型证券投资基金、招商招华纯债债券型证券投资基金、招商招弘纯债债券型证券投资基金、招商招益宝货币市场基金、招商招景纯债债券型证券投资基金、招商招享纯债债券型证券投资基金、招商招禧宝货币市场基金、招商招轩纯债债券型证券投资基金基金经理，现任招商保证金快线货币市场基金、招商招金宝货币市场基金、招商财富宝交易型货币市场基金、招商招信 3 个月定期开放债券型发起式证券投资基金、招商招利宝货币市场基金、招商招诚半年定期开放债券型发起式证券投资基金、招商定期宝六个月期理财债券型证券投资基金、招商理财 7 天债券型证券投资基金基金经理。
--	--	--	--	--	---

注：1、本基金首任基金经理的任职日期为本基金合同生效日，后任基金经理的任职日期以及历任基金经理的离任日期为公司相关会议作出决定的公告（生效）日期；

2、证券从业年限计算标准遵从行业协会《证券业从业人员资格管理办法》中关于证券从业人员范围的相关规定。

4.2 管理人对报告期内本基金运作遵规守信情况的说明

基金管理人声明：在本报告期内，本基金管理人严格遵守《中华人民共和国证券投资基金法》、《公开募集证券投资基金运作管理办法》等有关法律法规及其各项实施准则的规定以及本基金的基金合同等基金法律文件的约定，本着诚实信用、勤勉尽责的原则管理和运用基金资产，在严格控制风险的前提下，为基金持有人谋求最大利益。本报告期内，基金运作整体合法合规，无损害基金持有人利益的行为。基金的投资范围以及投资运作符合有关法律法规及基金合同的规定。

4.3 公平交易专项说明

4.3.1 公平交易制度的执行情况

基金管理人已建立较完善的研究方法和投资决策流程，确保各投资组合享有公平的投资决策机会。基金管理人建立了所有组合适用的投资对象备选库，制定明确的备选库建立、维护程序。基金管理人拥有健全的投资授权制度，明确投资决策委员会、投资组合经理等各投资决策主体的职责和权限划分，投资组合经理在授权范围内可以自主决策，超过投资权限的操作需要经过严格的审批程序。基金管理人的相关研究成果向内部所有投资组合开放，在投资研究层面不存在各投资组合间不公平的问题。

4.3.2 异常交易行为的专项说明

基金管理人严格控制不同投资组合之间的同日反向交易，严格禁止可能导致不公平交易和利益输送的同日反向交易。确因投资组合的投资策略或流动性等需要而发生的同日反向交易，基金管理人要求相关投资组合经理提供决策依据，并留存记录备查，完全按照有关指数的构成比例进行投资的组合等除外。

本报告期内，本基金各项交易均严格按照相关法律法规、基金合同的有关要求执行，公司所有投资组合参与的交易所公开竞价同日反向交易成交较少的单边交易量超过该证券当日成交量的 5% 的情形共发生过三次，原因是指数量化投资组合为满足投资策略需要而发生反向交易。报告期内未发现有可能导致不公平交易和利益输送的重大异常交易行为。

4.4 报告期内基金投资策略和运作分析

宏观经济回顾：

2021 年 2 季度，国内经济延续复苏态势，但边际动能有所减缓。投资方面，最新的 5 月固定资产投资完成额累计同比增长 15.4%，较一季度末 25.6% 的累计同比有所下降，主要是去年疫情的低基数影响所致，以 2019 年同期为基数来看，5 月固定资产投资两年平均增速为 4.0%，投资端保持回升。其中地产在政策管控力度加大、限制政策频出的背景下投资韧性依然较强，主要是下游销售较好带动所致，5 月房地产开发投资累计同比为 18.3%，两年平均增速为 8.6%，为固定资产投资提供较强支撑；制造业投资恢复依然低于平均水平，受近期上游原材料价格上涨影响，制造业企业整体资本支出意愿不强，5 月制造业投资累计同比为 20.4%，两年平均增速仅 1.3%；基建投资在今年严控地方政府债务的背景下增长空间不大，5 月基建投资累计同比为 10.4%，两年平均增速 3.3%。消费方面，5 月社会消费品零售总额累计同比为 25.7%，两年平均增速为 4.3%，消费虽有恢复但边际放缓，较疫情前 8% 左右同比增速仍有一定差距，这可能与疫情常态化下居民普遍认为未来收入不确定性较大有关。对外贸易方面，受海外疫苗接种进度提速以及经济复苏影响，国内出口依然强劲，5 月出口金额累计同比为 40.2%，两年平均增速为 13.6%。生产方面，疫情后国内供给和消费端复苏均较好，叠加外需强劲，生产数据持续保持高位，5 月工业增加值累计同比为 17.8%，两年平均增速 7.0%，仍高于疫情前平均水平，其中高技术产业和装备制造业表现较好。6 月 PMI 指数为 50.9%，2 季度以来呈环比下行趋势，但供给端仍相对充裕，目前 PMI 指数已连续 16 个月保持在荣枯线以上，其中 6 月生产指数和新订单指数分别为 51.9% 和 51.5%，预计 2021 年 3 季度经济增长依然保持韧性。

货币市场回顾：

央行自 3 月份以来一直维持 100 亿公开市场操作投放，DR001 加权平均利率 1.96%，DR007 加权平均利率 2.15%，整体围绕央行公开市场 7 天逆回购利率 2.2% 小幅波动，但隔夜和 7 天利差明显收缩，处于历史极低分位数。具体来看，4 月、5 月资金利率较为宽松，主要是由

于地方政府债发行速度慢，及非银资金充裕所致。6 月资金利率自月中税期至月末明显抬升，由于涉及跨季，最后一天隔夜一度上行至 18%，尾盘回落至 5%-6%。央行在跨季时点增加公开市场操作量至 300 亿，意在维护半年末流动性平稳。2 季度，存款和存单利率先下后上，国股存单 6 月份中枢价格 1M 2.41%、3M 2.43%、6M 2.59%、1Y 2.87%。

基金操作回顾：

2 季度银行间资金面呈现月初松，月末紧的特点。本基金在维持组合流动性和偏离度风险的前提下，在资金利率波动回调的时点，积极调整组合配置，提高组合收益。

4.5 报告期内基金的业绩表现

报告期内，本基金 A 类份额净值收益率为 0.5293%，同期业绩基准收益率为 0.0885%，B 类份额净值收益率为 0.5892%，同期业绩基准收益率为 0.0885%，D 类份额净值收益率为 0.5652%，同期业绩基准收益率为 0.0885%。

4.6 报告期内基金持有人数或基金资产净值预警说明

报告期内，本基金未发生连续二十个工作日出现基金份额持有人数量不满二百人或者基金资产净值低于五千万元的情形。

§ 5 投资组合报告

5.1 报告期末基金资产组合情况

序号	项目	金额（元）	占基金总资产的比例（%）
1	固定收益投资	929,387,460.33	46.29
	其中：债券	929,387,460.33	46.29
	资产支持证券	-	-
2	买入返售金融资产	702,917,894.37	35.01
	其中：买断式回购的买入返售金融资产	-	-
3	银行存款和结算备付金合计	368,685,092.71	18.36
4	其他资产	6,786,967.79	0.34
5	合计	2,007,777,415.20	100.00

5.2 报告期债券回购融资情况

金额单位：人民币元

序号	项目	占基金资产净值的比例（%）
1	报告期内债券回购融资余额	1.25
	其中：买断式回购融资	-

序号	项目	金额（元）	占基金资产净值的比例（%）
2	报告期末债券回购融资余额	-	-
	其中：买断式回购融资	-	-

注：报告期内债券回购融资余额占基金资产净值的比例为报告期内每个交易日融资余额占资产净值比例的简单平均值。

5.2.1 债券正回购的资金余额超过基金资产净值的 20% 的说明

本基金本报告期内债券正回购的资金余额未超过资产净值的 20%。

5.3 基金投资组合平均剩余期限

5.3.1 投资组合平均剩余期限基本情况

项目	天数
报告期末投资组合平均剩余期限	65
报告期内投资组合平均剩余期限最高值	82
报告期内投资组合平均剩余期限最低值	64

5.3.2 报告期内投资组合平均剩余期限超过 120 天情况说明

本基金本报告期内投资组合平均剩余期限未超过 120 天。

5.3.3 报告期末投资组合平均剩余期限分布比例

序号	平均剩余期限	各期限资产占基金资产净值的比例（%）	各期限负债占基金资产净值的比例（%）
1	30 天以内	42.21	0.00
	其中：剩余存续期超过 397 天的浮动利率债	-	-
2	30 天（含）-60 天	14.17	-
	其中：剩余存续期超过 397 天的浮动利率债	-	-
3	60 天（含）-90 天	7.25	-
	其中：剩余存续期超过 397 天的浮动利率债	-	-
4	90 天（含）-120 天	16.86	-
	其中：剩余存续期超过 397 天的浮动利率债	-	-
5	120 天（含）-397 天（含）	19.28	-
	其中：剩余存续期超过 397 天的浮动利率债	-	-
	合计	99.75	0.00

5.4 报告期内投资组合平均剩余存续期超过 240 天情况说明

本基金本报告期内投资组合平均剩余存续期未超过 240 天。

5.5 报告期末按债券品种分类的债券投资组合

序号	债券品种	摊余成本（元）	占基金资产净值比例（%）
1	国家债券	-	-
2	央行票据	-	-
3	金融债券	120,042,671.45	5.98
	其中：政策性金融债	120,042,671.45	5.98
4	企业债券	-	-
5	企业短期融资券	-	-
6	中期票据	40,496,311.37	2.02
7	同业存单	768,848,477.51	38.33
8	其他	-	-
9	合计	929,387,460.33	46.33
10	剩余存续期超过 397 天的浮动利率债券	-	-

5.6 报告期末按摊余成本占基金资产净值比例大小排名的前十名债券投资明细

金额单位：人民币元

序号	债券代码	债券名称	债券数量(张)	摊余成本（元）	占基金资产净值比例（%）
1	112116107	21 上海银行 CD107	2,300,000	228,612,511.33	11.40
2	112110174	21 兴业银行 CD174	700,000	68,938,525.69	3.44
3	200309	20 进出 09	600,000	60,024,678.95	2.99
4	112018254	20 华夏银行 CD254	600,000	59,843,877.37	2.98
5	112193353	21 广州农村商业银行 CD008	600,000	59,726,940.18	2.98
6	200314	20 进出 14	500,000	50,018,323.02	2.49
7	112008163	20 中信银行 CD163	500,000	49,877,012.13	2.49
8	112113030	21 浙商银行 CD030	500,000	49,776,134.51	2.48
9	112017248	20 光大银行 CD248	500,000	49,629,810.90	2.47
10	112117032	21 光大银行 CD032	500,000	49,552,001.59	2.47

5.7 “影子定价”与“摊余成本法”确定的基金资产净值的偏离

项目	偏离情况
报告期内偏离度的绝对值在 0.25（含）-0.5%间的次数	0.00
报告期内偏离度的最高值	0.0352%
报告期内偏离度的最低值	0.0061%
报告期内每个工作日偏离度的绝对值的简单平均值	0.0268%

5.7.1 报告期内负偏离度的绝对值达到 0.25%情况说明

本基金本报告期内无负偏离度的绝对值达到 0.25%的情况。

5.7.2 报告期内正偏离度的绝对值达到 0.5%情况说明

本基金本报告期内无正偏离度的绝对值达到 0.5%的情况。

5.8 报告期末按摊余成本占基金资产净值比例大小排名的前十名资产支持证券投资明细

本基金本报告期末未持有资产支持证券。

5.9 投资组合报告附注

5.9.1 基金计价方法说明

本基金估值采用摊余成本法，即估值对象以买入成本列示，按实际利率并考虑其买入时的溢价与折价，在其剩余存续期内摊销，每日计提损益。本基金通过每日分红使基金份额净值维持在 100.0000 元。

5.9.2

报告期内基金投资的前十名证券除 20 光大银行 CD248（证券代码 112017248）、20 华夏银行 CD254（证券代码 112018254）、20 进出 09（证券代码 200309）、20 进出 14（证券代码 200314）、20 中信银行 CD163（证券代码 112008163）、21 光大银行 CD032（证券代码 112117032）、21 广州农村商业银行 CD008（证券代码 112193353）、21 上海银行 CD107（证券代码 112116107）、21 兴业银行 CD174（证券代码 112110174）、21 浙商银行 CD030（证券代码 112113030）外其他证券的发行主体未有被监管部门立案调查，不存在报告编制日前一年内受到公开谴责、处罚的情形。

1、20 光大银行 CD248（证券代码 112017248）

根据发布的相关公告，该证券发行人在报告期内因违规经营、内部制度不完善、未依法履行职责等原因，多次受到监管机构的处罚。

2、20 华夏银行 CD254（证券代码 112018254）

根据发布的相关公告，该证券发行人在报告期内因违规经营、内部制度不完善、违反反洗钱法等原因，多次受到监管机构的处罚。

3、20 进出 09（证券代码 200309）

根据发布的相关公告，该证券发行人在报告期内因违规经营、未依法履行职责、违反反洗钱法等原因，多次受到监管机构的处罚。

4、20 进出 14（证券代码 200314）

根据发布的相关公告，该证券发行人在报告期内因违规经营、未依法履行职责、违反反洗钱法等原因，多次受到监管机构的处罚。

5、20 中信银行 CD163（证券代码 112008163）

根据发布的相关公告,该证券发行人在报告期内因违规经营、未依法履行职责、违反反洗钱法等原因,多次受到监管机构的处罚。

6、21 光大银行 CD032 (证券代码 112117032)

根据发布的相关公告,该证券发行人在报告期内因违规经营、内部制度不完善、未依法履行职责等原因,多次受到监管机构的处罚。

7、21 广州农村商业银行 CD008 (证券代码 112193353)

根据 2020 年 7 月 29 日发布的相关公告,该证券发行人因涉嫌违反法律法规被广东银保监局处以罚款,并没收违法所得。

根据 2021 年 4 月 8 日发布的相关公告,该证券发行人因违规经营被广东银保监局处以罚款。

根据 2021 年 4 月 23 日发布的相关公告,该证券发行人因未依法履行职责被广东省通信管理局责令改正。

8、21 上海银行 CD107 (证券代码 112116107)

根据发布的相关公告,该证券发行人在报告期内因违规经营、未依法履行职责等原因,多次受到监管机构的处罚。

9、21 兴业银行 CD174 (证券代码 112110174)

根据发布的相关公告,该证券发行人在报告期内因违规经营、未依法履行职责、涉嫌违反法律法规等原因,多次受到监管机构的处罚。

10、21 浙商银行 CD030 (证券代码 112113030)

根据发布的相关公告,该证券发行人在报告期内因违规经营、违反反洗钱法、未依法履行职责等原因,多次受到监管机构的处罚。

对上述证券的投资决策程序的说明:本基金投资上述证券的投资决策程序符合相关法律法规和公司制度的要求。

5.9.3 其他资产构成

序号	名称	金额 (元)
1	存出保证金	-
2	应收证券清算款	-
3	应收利息	6,786,967.79
4	应收申购款	-
5	其他应收款	-
6	待摊费用	-
7	其他	-
8	合计	6,786,967.79

§ 6 开放式基金份额变动

单位：份

项目	招商保证金快线 A	招商保证金快线 B	招商保证金快线 D
报告期期初基金份额总额	2,856,441.00	7,770,577.00	1,850.42
报告期期间基金总申购份额	29,664,053.00	8,911,637.00	894,001,519.58
报告期期间基金总赎回份额	29,951,369.00	8,131,814.00	1,810.00
报告期期末基金份额总额	2,569,125.00	8,550,400.00	894,001,560.00

§ 7 基金管理人运用固有资金投资本基金交易明细

本报告期内基金管理人无运用固有资金投资本基金的交易明细。

§ 8 影响投资者决策的其他重要信息

8.1 报告期内单一投资者持有基金份额比例达到或超过 20%的情况

投资者类别	报告期内持有基金份额变化情况					报告期末持有基金情况	
	序号	持有基金份额比例达到或者超过 20%的时间区间	期初份额	申购份额	赎回份额	持有份额	份额占比
机构	1	20210630-20210630	-	200,000,000.00	-	200,000,000.00	22.10%
产品特有风险							
本基金存在单一投资者持有基金份额比例达到或超过 20%的情况，可能会出现集中赎回甚至巨额赎回从而引发基金净值剧烈波动，甚至引发基金的流动性风险，基金管理人可能无法及时变现基金资产以应对基金份额持有人的赎回申请，基金份额持有人可能无法及时赎回持有的全部基金份额。							

注：1、报告期末持有份额占比按照四舍五入方法保留至小数点后第 2 位；

2、申购份额包含申购、定期定额投资、转换转入、红利再投资、买入等业务增加的份额，赎回份额包含赎回、转换转出、卖出等业务减少的份额。

§ 9 备查文件目录

9.1 备查文件目录

- 1、中国证券监督管理委员会批准设立招商基金管理有限公司的文件；
- 2、中国证券监督管理委员会批准招商保证金快线货币市场基金设立的文件；
- 3、《招商保证金快线货币市场基金基金合同》；
- 4、《招商保证金快线货币市场基金托管协议》；
- 5、《招商保证金快线货币市场基金招募说明书》；
- 6、基金管理人业务资格批件、营业执照。

9.2 存放地点

招商基金管理有限公司

地址：中国深圳深南大道 7088 号招商银行大厦

9.3 查阅方式

上述文件可在招商基金管理有限公司互联网站上查阅，或者在营业时间内到招商基金管理有限公司查阅。

投资者对本报告书如有疑问，可咨询本基金管理人招商基金管理有限公司。

客户服务中心电话：400-887-9555

网址：<http://www.cmfcchina.com>

招商基金管理有限公司

2021 年 7 月 20 日