

# 汇添富添富货币市场基金 2021 年第 1 季度 报告

2021 年 03 月 31 日

基金管理人：汇添富基金管理股份有限公司

基金托管人：中国工商银行股份有限公司

送出日期：2021 年 04 月 22 日

## § 1 重要提示

基金管理人的董事会、董事保证本报告所载资料不存在虚假记载、误导性陈述或重大遗漏，并对其内容的真实性、准确性和完整性承担个别及连带责任。

基金托管人中国工商银行股份有限公司根据本基金合同规定，于 2021 年 4 月 20 日复核了本报告中的财务指标、净值表现、投资组合报告等内容，保证复核内容不存在虚假记载、误导性陈述或者重大遗漏。

基金管理人承诺以诚实信用、勤勉尽责的原则管理和运用基金资产，但不保证基金一定盈利。

基金的过往业绩并不代表其未来表现。投资有风险，投资者在作出投资决策前应仔细阅读本基金的招募说明书。

本报告中财务资料未经审计。

本报告期自 2021 年 01 月 01 日起至 2021 年 03 月 31 日止。

## § 2 基金产品概况

### 2.1 基金基本情况

基金简称	汇添富添富通货币
基金主代码	000366
基金运作方式	契约型开放式
基金合同生效日	2015 年 01 月 16 日
报告期末基金份额总额(份)	6,242,105,094.45
投资目标	在保持基金资产的低风险和高流动性的前提下，力争实现超越业绩比较基准的投资回报。
投资策略	本基金将结合宏观分析和微观分析制定投资策略，力求在满足安全性、流动性需要的基础上实现更高的收益率。本基金具体投资策略包括：滚动配置策略、久期控制策略、套利策略、时机选择策略、资产支持证券投资策略。
业绩比较基准	活期存款利率(税后)

风险收益特征	本基金为货币市场基金，是证券投资基金中的低风险品种。本基金的风险和预期收益低于股票型基金、混合型基金、债券型基金。		
基金管理人	汇添富基金管理股份有限公司		
基金托管人	中国工商银行股份有限公司		
下属分级基金的基金简称	汇添富添富货币 A	汇添富添富货币 B	汇添富添富货币 E
下属分级基金场内简称			现金添富
下属分级基金的交易代码	000366	000980	511980
报告期末下属分级基金的份额总额(份)	3,858,013,686.44	2,383,516,215.64	575,192.37

- 注：1、汇添富添富货币市场基金 E 类合同生效日为 2015 年 10 月 16 日；
- 2、汇添富添富货币市场基金 E 类份额上市交易；
- 3、本基金 A 类、B 类份额面值为人民币 1 元，E 类份额面值为人民币 100 元；
- 4、汇添富添富货币 E 的扩位证券简称为现金添富 ETF。

### § 3 主要财务指标和基金净值表现

#### 3.1 主要财务指标

单位：人民币元

主要财务指标	报告期(2021 年 01 月 01 日 - 2021 年 03 月 31 日)		
	汇添富添富货币 A	汇添富添富货币 B	汇添富添富货币 E
1. 本期已实现收益	17,086,930.41	25,814,772.00	271,626.11
2. 本期利润	17,086,930.41	25,814,772.00	271,626.11
3. 期末基金资产净值	3,858,013,686.44	2,383,516,215.64	57,519,237.41

注：1、本期已实现收益指基金本期利息收入、投资收益、其他收入（不含公允价值变动收益）扣除相关费用后的余额，本期利润为本期已实现收益加上本期公允价值变动收益，由于本基金采用摊余成本法核算，因此，公允价值变动收益为零，本期已实现收益和本期利

润的金额相等。

### 3.2 基金净值表现

#### 3.2.1 基金份额净值收益率及其与同期业绩比较基准收益率的比较

单位：人民币元

汇添富添富货币 A						
阶段	份额净值收 益率①	份额净值 收益率标 准差②	业绩比较 基准收 益率③	业绩比较 基准收 益率标 准差 ④	①—③	②—④
过去 三个 月	0.4466%	0.0007%	0.0875%	0.0000%	0.3591%	0.0007%
过去 六个 月	0.9753%	0.0007%	0.1769%	0.0000%	0.7984%	0.0007%
过去 一年	1.8314%	0.0007%	0.3549%	0.0000%	1.4765%	0.0007%
过去 三年	7.3354%	0.0015%	1.0656%	0.0000%	6.2698%	0.0015%
过去 五年	14.1272%	0.0018%	1.7753%	0.0000%	12.3519%	0.0018%
自基 金合 同生 效日 起至 今	18.0680%	0.0019%	2.2040%	0.0000%	15.8640%	0.0019%
汇添富添富货币 B						

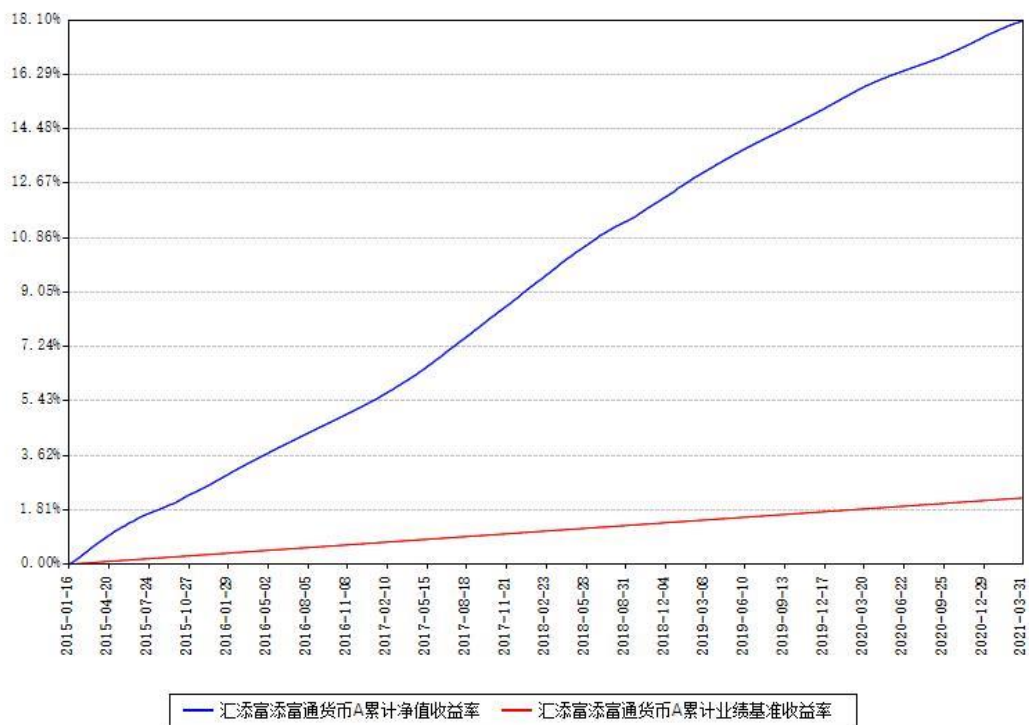
阶段	份额净值收 益率①	份额净值 收益率标 准差②	业绩比较 基准收益 率③	业绩比较 基准收益 率标准差 ④	①—③	②—④
过去 三个 月	0.5061%	0.0007%	0.0875%	0.0000%	0.4186%	0.0007%
过去 六个 月	1.0960%	0.0007%	0.1769%	0.0000%	0.9191%	0.0007%
过去 一年	2.0757%	0.0007%	0.3549%	0.0000%	1.7208%	0.0007%
过去 三年	8.1088%	0.0015%	1.0656%	0.0000%	7.0432%	0.0015%
过去 五年	15.5026%	0.0018%	1.7753%	0.0000%	13.7273%	0.0018%
自基 金合 同生 效日 起至 今	19.8054%	0.0019%	2.2040%	0.0000%	17.6014%	0.0019%
汇添富添富货币 E						
阶段	份额净值收 益率①	份额净值 收益率标 准差②	业绩比较 基准收益 率③	业绩比较 基准收益 率标准差 ④	①—③	②—④
过去 三个	0.4465%	0.0007%	0.0875%	0.0000%	0.3590%	0.0007%

月						
过去六个月	0.9751%	0.0007%	0.1769%	0.0000%	0.7982%	0.0007%
过去一年	1.8311%	0.0007%	0.3549%	0.0000%	1.4762%	0.0007%
过去三年	7.2904%	0.0015%	1.0656%	0.0000%	6.2248%	0.0015%
过去五年	14.0725%	0.0018%	1.7753%	0.0000%	12.2972%	0.0018%
自基金合同生效日起至今	15.4236%	0.0018%	1.9328%	0.0000%	13.4908%	0.0018%

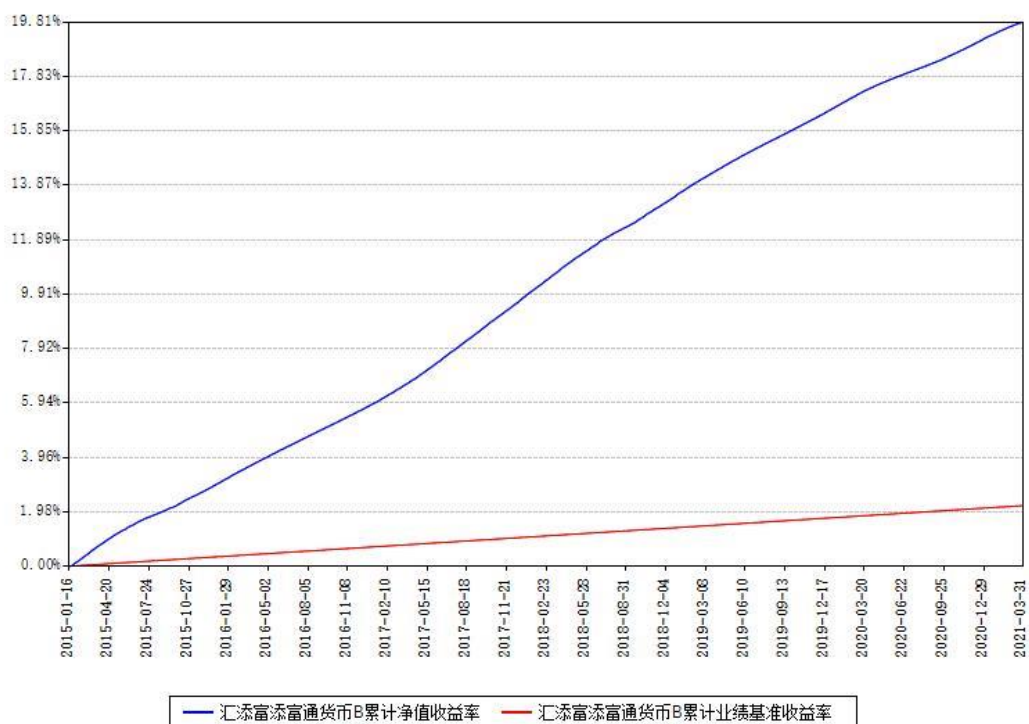
注：本基金收益分配按日结转份额。

### 3.2.2 自基金合同生效以来基金份额累计净值增长率变动及其与同期业绩比较基准收益率变动的比较

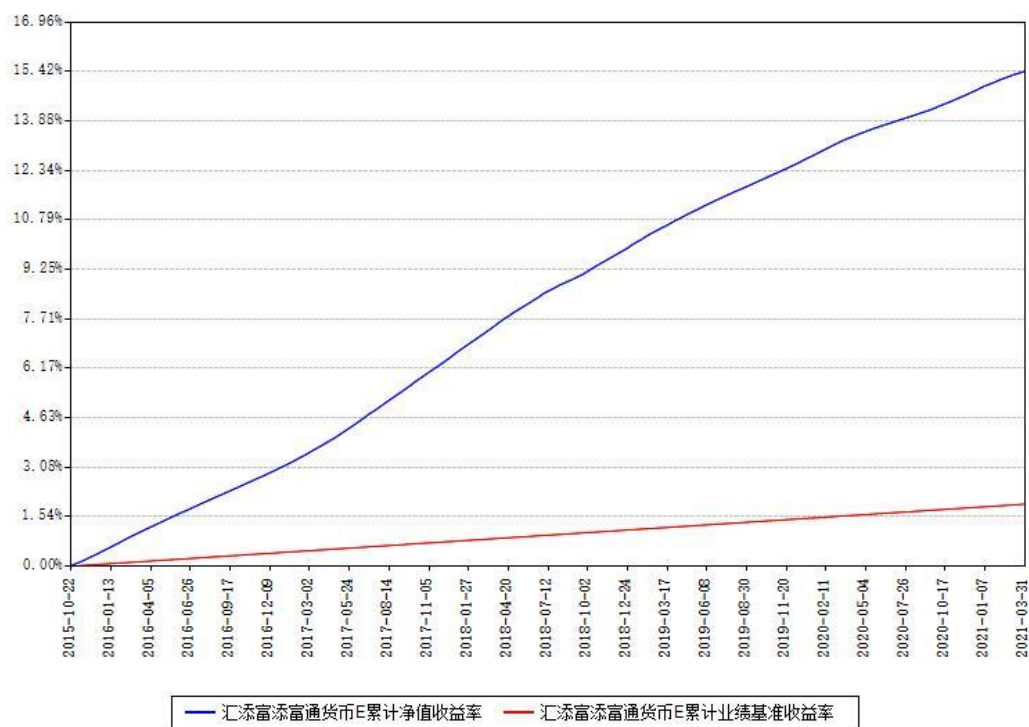
汇添富添富货币A累计净值收益率与同期业绩基准收益率对比图



汇添富添富货币B累计净值收益率与同期业绩基准收益率对比图



汇添富添富货币E累计净值收益率与同期业绩基准收益率对比图



注：本基金建仓期为本《基金合同》生效之日（2015年1月16日）起6个月，建仓期结束时各项资产配置比例符合合同约定；自2015年10月16日起，本基金增设E类份额类别，份额申购首次确认日为2015年10月22日。

## § 4 管理人报告

### 4.1 基金经理（或基金经理小组）简介

姓名	职务	任本基金的基金经理期限		证券从业年限（年）	说明
		任职日期	离任日期		
温开强	本基金的基金经理	2019年01月25日		9	国籍:中国。学历:天津大学管理学硕士。从业资格:证券投资基金从业资格,CFA。从业经历:曾任长城基金债券交易员、中金基金交易主管,高级经理。2016年8月加入汇添富基金管理



					<p>股份有限公司。 2016 年 8 月 30 日至 2019 年 1 月 25 日任汇添富货币市场基金的基金经理助理。2016 年 8 月 30 日至 2020 年 2 月 26 日任汇添富理财 60 天债券型证券投资基金的基金经理助理。2016 年 8 月 30 日至今任汇添富理财 14 天债券型证券投资基金的基金经理助理。2016 年 8 月 30 日至 2019 年 1 月 25 日任汇添富添富货币市场基金的基金经理助理。2016 年 8 月 30 日至今任汇添富现金宝货币市场基金的基金经理助理。2016 年 8 月 30 日至 2018 年 8 月 7 日任汇添富鑫禧债券型证券投资基金的基金经理助理。2018 年 8 月 7 日至今任汇添富鑫禧债券型证券投资基金的基金经理。2019 年 1 月 25 日至今任汇添富货币市场基金的基金经理。2019 年 1 月 25 日至 2020 年 10 月 30 日任汇添富利率债债券型证券投资基金的基金经</p>
--	--	--	--	--	---

					<p>理。2019 年 1 月 25 日至今任汇添富添富货币市场基金的基金经理。2020 年 2 月 26 日至今任汇添富理财 60 天债券型证券投资基金的基金经理。2020 年 2 月 26 日至今任汇添富收益快钱货币市场基金的基金经理。</p>
徐寅喆	本基金的基金经理，现金管理部主管	2019 年 01 月 25 日		13	<p>国籍:中国。学历:复旦大学管理学硕士。从业资格:证券投资基金从业资格。从业经历:曾任长江养老保险股份有限公司债券交易员。2012 年 5 月加入汇添富基金管理股份有限公司，历任债券交易员、固定收益基金经理助理，现任现金管理部主管。2014 年 8 月 27 日至 2020 年 10 月 30 日任汇添富利率债债券型证券投资基金的基金经理。2014 年 8 月 27 日至 2018 年 5 月 4 日任汇添富收益快线货币市场基金的基金经理。2014 年 11 月 26 日至今任汇添富和聚宝货币市场基金的基金经理。2014 年 12 月 23 日至</p>

					<p>2018 年 5 月 4 日任汇添富收益快线货币市场基金的基金经理。</p> <p>2016 年 6 月 7 日至 2018 年 5 月 4 日任汇添富全额宝货币市场基金的基金经理。</p> <p>2018 年 5 月 4 日至今任汇添富货币市场基金的基金经理。2018 年 5 月 4 日至今任汇添富理财 60 天债券型证券投资基金的基金经理。2018 年 5 月 4 日至今任汇添富理财 14 天债券型证券投资基金的基金经理。</p> <p>2018 年 5 月 4 日至 2020 年 8 月 18 日任汇添富鑫禧债券型证券投资基金的基金经理。2019 年 1 月 25 日至今任汇添富添富货币市场基金的基金经理。2019 年 9 月 10 日至今任汇添富汇鑫浮动净值型货币市场基金的基金经理。</p> <p>2020 年 2 月 26 日至今任汇添富全额宝货币市场基金的基金经理。2020 年 2 月 26 日至今任汇添富收益快线货币市场基金的基金经理。</p>
--	--	--	--	--	--

注:1、基金的首任基金经理,其“任职日期”为基金合同生效日,其“离任日期”为根据公司决议确定的解聘日期;

2、非首任基金经理,其“任职日期”和“离任日期”分别指根据公司决议确定的聘任日期和解聘日期;

3、证券从业的含义遵从行业协会《证券业从业人员资格管理办法》的相关规定。

## 4.2 报告期内本基金运作合规守信情况说明

本基金管理人在本报告期内遵守《中华人民共和国证券投资基金法》及其他相关法律法规、证监会规定和本基金合同的约定,本着诚实信用、勤勉尽责的原则管理和运用基金资产,在严格控制风险的基础上,为基金份额持有人谋求最大利益。本基金无重大违法、违规行为,本基金投资运作符合有关法规及基金合同的约定。

## 4.3 公平交易专项说明

### 4.3.1 公平交易制度的执行情况

本基金管理人通过建立嵌入式全流程管控模式实现了不同组合之间公平交易的执行和实现。具体情况如下:

一、本基金管理人进一步完善了公司内部公平交易管理规范和流程,以确保公平交易管控覆盖公司所有业务类型、投资策略及投资品种。

二、本着“时间优先、价格优先”的原则,本基金管理人对满足限价条件且对同一证券有相同交易需求的基金等投资组合采用了交易系统中的公平交易模块进行操作,实现事前和事中公平交易的管控。

三、对不同投资组合进行了同向交易价差分析,具体方法为:在不同时间窗口(日内、3日内、5日内)下,对不同组合同一证券同向交易的溢价率进行了T分布检验。对于没有通过检验的交易,再根据交易价格、交易频率、交易数量和交易时间进行了具体分析,进一步判断是否存在重大利益输送的可能性。

四、根据交易价格、交易频率、交易数量等对不同组合之间的反向交易进行了综合分析。

通过上述管控措施的有效落实,本报告期内,本基金及本基金与本基金管理人管理的其他投资组合之间未发生法律法规禁止的反向交易及交叉交易,也未出现本基金管理人管理的不同投资组合间有同向交易价差异异常的情况。

### 4.3.2 异常交易行为的专项说明

本报告期内,本基金未出现异常交易的情况。

本报告期内,本公司所有投资组合参与的交易所公开竞价同日反向交易成交较少的单边

交易量超过该证券当日成交量的 5%的情况有 9 次，投资组合因投资策略与其他组合发生反向交易，基金经理按内部规定履行了审批程序，未发现导致不公平交易和利益输送的异常交易行为。

#### 4.4 报告期内基金的投资策略和运作分析

今年一季度疫苗接种面不断扩大，全球疫情逐步好转。与此同时，经济复苏趋势进一步确认，恢复范围从局部到整体，节奏从慢变快。海外方面，拜登政府推出大规模财政刺激计划，美国国债收益率快速攀升，以原油和铜为代表的国际大宗商品价格出现明显上涨。国内方面，为管控疫情而“就地过年”政策节约返乡返城时间，有利于企业生产安排。从数据上看，今年 1 月至 3 月的 PMI 中前两个月是回落的，3 月份再次回升。原因在于 1 月受疫情影响短期走弱，2 月需求端受“就地过年”有所冲击，3 月经济景气度出现超季节性反弹，制造业供需两旺。央行每月公布的社会融资数据和人民币贷款数据持续超预期也再次印证了经济恢复的强劲程度。政策方面，两会传递出继续稳固经济复苏，坚持政策不会急转弯的态度。强调积极的财政政策要提质增效，更可持续；稳健的货币政策要灵活精准，合理适度。推动实际贷款利率进一步降低，延续普惠小微企业贷款延期还本付息政策。

尽管央行仍保持稳健的货币政策，但一季度银行间流动性出现大幅波折。元旦过后资金过于宽松，而 1 月末出现大幅飙升，随后 2 月和 3 月都非常平稳。存单市场跟随资金面的起伏而大幅变化。以 3M 国股行存单为代表的短期收益率在 2.1%至 3.0%之间波动，12M 国股行存单收益率则在 2.8%至 3.16%之间起伏。本基金考虑组合负债端的特点和货币政策的变化，高度重视组合的流动性管理，基金运作转向保守的投资思路。组合剩余期限保持极低水平，杠杆率保持极低水平。报告期内以银行存款、同业存单和交易所逆回购为主要配置资产。

#### 4.5 报告期内基金的业绩表现

本基金本报告期 A 类基金份额净值收益率为 0.4466%;B 类基金份额净值收益率为 0.5061%;E 类基金份额净值收益率为 0.4465%。同期业绩比较基准收益率为 0.0875%。

#### 4.6 报告期内基金持有人数或基金资产净值预警情形的说明

无。

## § 5 投资组合报告

### 5.1 报告期末基金资产组合情况

序号	项目	金额（元）	占基金总资产的比例（%）
----	----	-------	--------------

1	固定收益投资	1,976,383,445.13	31.35
	其中：债券	1,976,383,445.13	31.35
	资产支持证券	-	-
2	买入返售金融资产	2,400,000,000.00	38.07
	其中：买断式回购的买入返售金融资产	-	-
3	银行存款和结算备付金合计	1,689,528,817.16	26.80
4	其他各项资产	237,807,316.45	3.77
5	合计	6,303,719,578.74	100.00

## 5.2 报告期债券回购融资情况

序号	项目	占基金资产净值的比例（%）	
1	报告期内债券回购融资余额		0.35
	其中：买断式回购融资		-
序号	项目	金额（元）	占基金资产净值的比例（%）
2	报告期末债券回购融资余额	-	-
	其中：买断式回购融资	-	-

注：报告期内债券回购融资余额占基金资产净值的比例为报告期内每个交易日融资余额占资产净值比例的简单平均值。

### 债券正回购的资金余额超过基金资产净值的 20%的说明

注：在本报告期内本货币市场基金债券正回购的资金余额未超过资产净值的 20%。

## 5.3 基金投资组合平均剩余期限

### 5.3.1 投资组合平均剩余期限基本情况

项目	天数
报告期末投资组合平均剩余期限	38
报告期内投资组合平均剩余期限最高值	60
报告期内投资组合平均剩余期限最低值	18

**报告期内投资组合平均剩余期限超过 120 天情况说明**

注：本报告期内本货币市场基金投资组合平均剩余期限未超过 120 天。

**5.3.2 报告期末投资组合平均剩余期限分布比例**

序号	平均剩余期限	各期限资产占基金资产净值的比例 (%)	各期限负债占基金资产净值的比例 (%)
1	30 天以内	75.82	-
	其中：剩余存续期超过 397 天的浮动利率债	-	-
2	30 天（含）—60 天	15.94	-
	其中：剩余存续期超过 397 天的浮动利率债	-	-
3	60 天（含）—90 天	25.63	-
	其中：剩余存续期超过 397 天的浮动利率债	-	-
4	90 天（含）—120 天	4.58	-
	其中：剩余存续期超过 397 天的浮动利率债	-	-
5	120 天（含）—397 天（含）	8.88	-
	其中：剩余存续期超过 397 天的浮动利率债	-	-
合计		130.85	-

**5.4 报告期内投资组合平均剩余存续期超过 240 天情况说明**

注：本报告期内本基金投资组合平均剩余存续期未超过 240 天。

**5.5 报告期末按债券品种分类的债券投资组合**

序号	债券品种	摊余成本（元）	占基金资产净值比例 (%)
1	国家债券	349,925,089.35	5.56
2	央行票据	-	-

3	金融债券	789,645,979.77	12.54
	其中：政策性金融债	789,645,979.77	12.54
4	企业债券	-	-
5	企业短期融资券	250,016,594.91	3.97
6	中期票据	-	-
7	同业存单	586,795,781.10	9.32
8	其他	-	-
9	合计	1,976,383,445.13	31.38
10	剩余存续期超过 397 天的浮动利率债券	-	-

### 5.6 报告期末按摊余成本占基金资产净值比例大小排序的前十名债券投资明细

序号	债券代码	债券名称	债券数量 (张)	摊余成本 (元)	占基金资产净值比例 (%)
1	180007	18 付息国债 07	3,000,000	300,127,664.52	4.76
2	180409	18 农发 09	2,400,000	240,860,173.91	3.82
3	2103668	21 进出 668	2,000,000	199,141,479.29	3.16
4	180304	18 进出 04	1,100,000	110,009,454.68	1.75
5	072100006	21 中信建投 CP001	1,100,000	110,008,610.44	1.75
6	012002915	20 邮政 SCP005	1,000,000	100,007,321.04	1.59
7	112113005	21 浙商银行 CD005	1,000,000	99,820,492.64	1.58
8	112010138	20 兴业银行 CD138	1,000,000	99,758,706.25	1.58



9	112116043	21 上海银行 CD043	1,000,000	99,377,321.49	1.58
10	112008282	20 中信银行 CD282	1,000,000	98,914,281.81	1.57

### 5.7 “影子定价”与“摊余成本法”确定的基金资产净值的偏离

项目	偏离情况
报告期内偏离度的绝对值在 0.25（含）-0.5%间的次数	-
报告期内偏离度的最高值	0.0415%
报告期内偏离度的最低值	-0.0413%
报告期内每个交易日偏离度的绝对值的简单平均值	0.0124%

#### 报告期内负偏离度的绝对值达到 0.25%情况说明

注：本基金本报告期内无负偏离度的绝对值达到 0.25%的情况。

#### 报告期内正偏离度的绝对值达到 0.50%情况说明

注：本基金本报告期内无正偏离度的绝对值达到 0.50%的情况。

### 5.8 报告期末按摊余成本占基金资产净值比例大小排名的前十名资产支持证券投资明细

注：本基金本报告期末未持有资产支持证券。

### 5.9 投资组合报告附注

#### 5.9.1 基金计价方法说明

本基金估值采用摊余成本法计价，即估值对象以买入成本列示，按票面利率或商定利率并考虑其买入时的溢价与折价，在其剩余期限内平均摊销。

#### 5.9.2 本基金投资的前十名证券的发行主体本期是否出现被监管部门立案调查，或在报告编制日前一年内受到公开谴责、处罚的情形

报告期内本基金投资前十名证券的发行主体没有被中国证监会及其派出机构、交易所立案调查，或在报告编制日前一年内收到公开谴责、处罚的情况。

#### 5.9.3 其他资产构成

序号	名称	金额（元）
1	存出保证金	-

2	应收证券清算款	200,137,540.58
3	应收利息	36,959,640.73
4	应收申购款	710,135.14
5	其他应收款	-
6	待摊费用	-
7	其他	-
8	合计	237,807,316.45

## § 6 开放式基金份额变动

单位：份

项目	汇添富添富通货币 A	汇添富添富通货币 B	汇添富添富通货币 E
本报告期期初基金份额总额	3,828,803,669.73	844,680,659.28	660,435.48
本报告期基金总申购份额	13,224,797,059.46	11,351,486,196.71	2,716.26
减：本报告期基金总赎回份额	13,195,587,042.75	9,812,650,640.35	87,959.37
本报告期末基金份额总额	3,858,013,686.44	2,383,516,215.64	575,192.37

注：总申购份额含红利再投、转换入份额，总赎回份额含转换出份额。

## § 7 基金管理人运用固有资金投资本基金情况

注：本基金的基金管理人本报告期末运用固有资金投资本基金。

## § 8 影响投资者决策的其他重要信息

### 8.1 报告期内单一投资者持有基金份额比例达到或者超过 20%的情况

投	报告期内持有基金份额变化情况	报告期末持
---	----------------	-------

资 者 类 别						有基金情况	
	序 号	持有基金 份额比例 达到或者 超过 20% 的时间区 间	期 初 份 额	申 购 份 额	赎 回 份 额	持 有 份 额	份 额 占 比 (%)
机 构	1	2021 年 2 月 18 日至 2021 年 3 月 29 日, 2021 年 2 月 8 日至 2021 年 2 月 9 日	-	3,106,621,732.69	3,106,621,732.69	-	-
产品特有风险							
<p>1、持有人大会投票权集中的风险 当基金份额集中度较高时，少数基金份额持有人所持有的基金份额占比较高，其在召开持有人大会并对审议事项进行投票表决时可能拥有较大话语权。</p> <p>2、巨额赎回的风险 持有基金份额比例较高的投资者大量赎回时，更容易触发巨额赎回条款，基金份额持有人将可能无法及时赎回所持有的全部基金份额。</p> <p>3、基金规模较小导致的风险 持有基金份额比例较高的投资者集中赎回后，可能导致基金规模较小，基金持续稳定运作可能面临一定困难。本基金管理人将继续勤勉尽责，执行相关投资策略，力争实现投资目标。</p> <p>4、基金净值大幅波动的风险 持有基金份额比例较高的投资者大额赎回时，基金管理人进行基金财产变现可能会对基金资产净值造成较大波动。</p> <p>5、提前终止基金合同的风险 持有基金份额比例较高的投资者集中赎回后，可能导致在其赎回后本基金资产规模长期低于 5000 万元，进而可能导致本基金终止、转换运作方式或与其他基金合并。</p>							

## 8.2 影响投资者决策的其他重要信息

无。

## § 9 备查文件目录

### 9.1 备查文件目录

- 1、中国证监会批准汇添富添富通货币市场基金募集的文件；

- 2、《汇添富添富货币市场基金基金合同》；
- 3、《汇添富添富货币市场基金托管协议》；
- 4、基金管理人业务资格批件、营业执照；
- 5、报告期内汇添富添富货币市场基金在指定报刊上披露的各项公告；
- 6、中国证监会要求的其他文件。

## 9.2 存放地点

上海市富城路 99 号震旦国际大楼 20 楼 汇添富基金管理股份有限公司

## 9.3 查阅方式

投资者可于本基金管理人办公时间预约查阅，或登录基金管理人网站 [www.99fund.com](http://www.99fund.com) 查阅，还可拨打基金管理人客户服务中心电话：400-888-9918 查询相关信息。

汇添富基金管理股份有限公司

2021 年 04 月 22 日